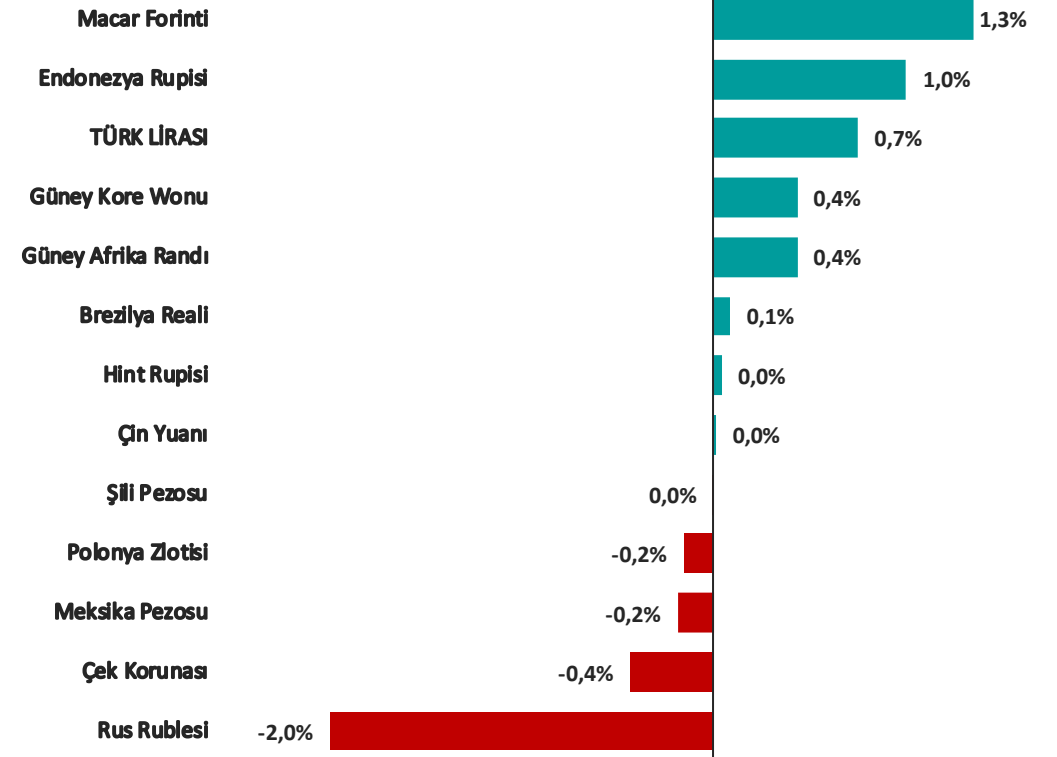


Pariteler	Son	Günlük Değişim %	Haftalık Değişim %	Aylık Değişim %
USDTRY	31,2189	0,06%	0,74%	2,88%
EURTRY	33,8269	-0,08%	0,55%	3,05%
GBPTRY	39,5363	-0,03%	0,45%	2,71%
EURUSD	1,0836	-0,02%	0,13%	0,26%
GBPUSD	1,2664	0,03%	0,02%	-0,08%
USDJPY	149,99	-0,47%	-0,35%	1,92%

Emtia	Son	Günlük Değişim %	Haftalık Değişim %	Aylık Değişim %
GAUTRY	2.044	0,17%	1,33%	2,86%
XAUUSD	2.036	0,09%	0,55%	-0,01%
XAGUSD	22,50	0,18%	-1,11%	-2,87%
OILUK	82,01	0,01%	-0,79%	-0,52%
OILUS	78,15	0,06%	-0,15%	0,54%

Sepetler	Son	Günlük Değişim %	Haftalık Değişim %	Aylık Değişim %
0,5\$+0,5€	32,4455	-0,04%	0,73%	2,62%
DXY	103,86	-0,11%	-0,09%	0,45%

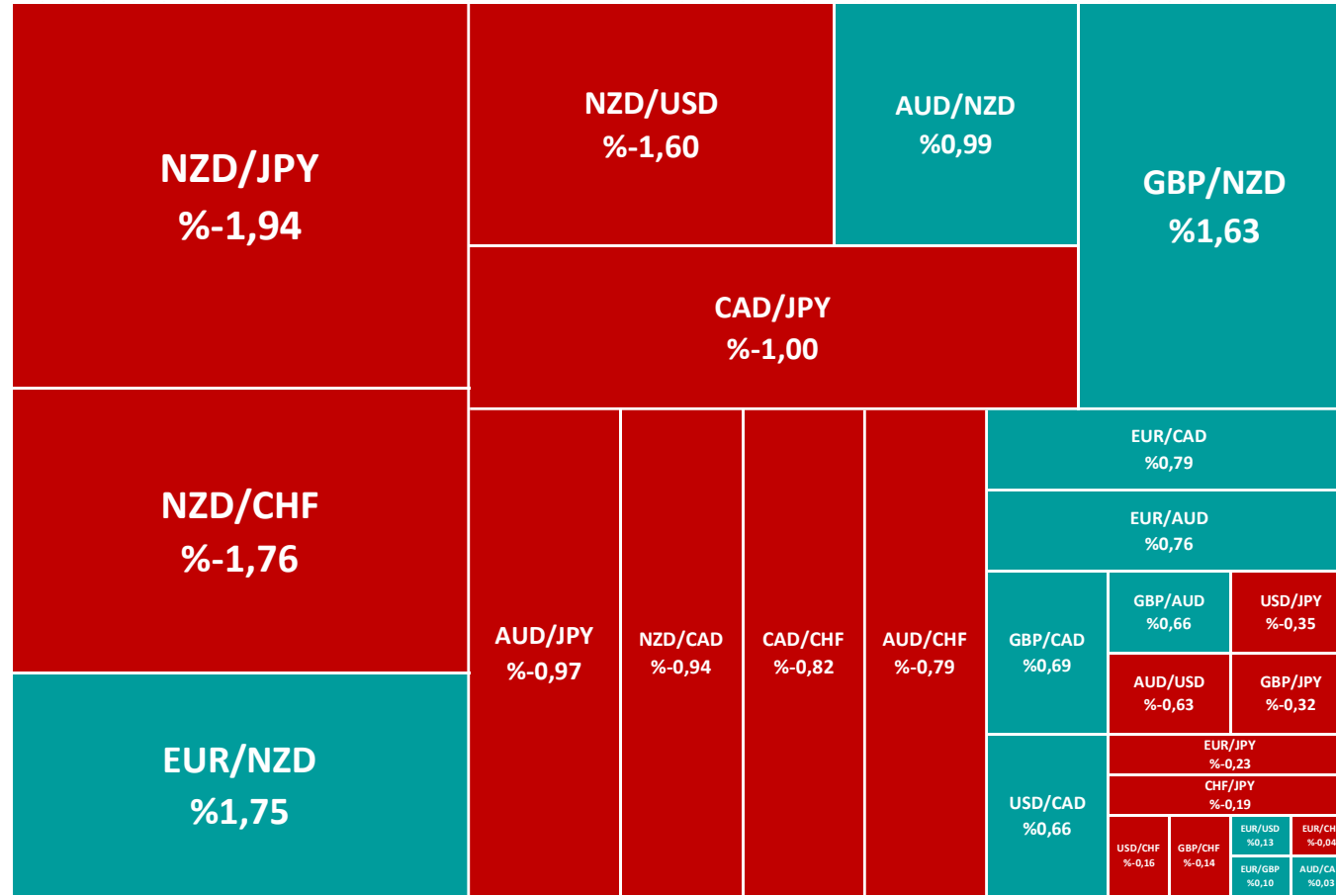
## Gelişmekte Olan Ülke Para Birimlerinin Dolar Karşısındaki Değişimi (son 1 hafta)



## Yasal Çekinceler

Burada yer alan bilgiler INVESTAZ Yatırım Menkul Değerler A.Ş. tarafından genel bilgilendirme amacı ile hazırlanmıştır. Yatırım bilgi, yorum ve tavsiyeleri yatırım danışmanlığı kapsamında değildir. Yatırım danışmanlığı hizmeti, SPK tarafından yetkilendirilmiş yetkili kuruluşlar tarafından kişilerin risk ve getiri tercihleri dikkate alınarak sözleşme imzalanmak suretiyle kişiye özel olarak sunulmaktadır. Burada yer alan yorum ve tavsiyeler ise genel nitelikte olup tavsiyede bulunanların kişisel görüşlerine dayanmaktadır. Herhangi bir yatırım aracının alım-satım önerisi ya da getiri vaadi olarak yorumlanmamalıdır. Bu görüşler mali durumunuz ile risk ve getiri tercihlerinize uygun olmayabilir. Bu nedenle, sadece burada yer alan bilgilere dayanarak yatırım kararı verilmesi beklentilerinize uygun sonuçlar doğurmayabilir. Tüm veriler, INVESTAZ Yatırım Menkul Değerler A.Ş. tarafından güvenilir olduğuna inanılan kaynaklardan alınmıştır. Burada yer alan fiyatlar, veriler ve bilgilerin tam ve doğru olduğu garanti edilemez; içerik, haber verilmeksizin değiştirilebilir. Bu kaynakların kullanılması nedeni ile ortaya çıkabilecek hatalardan veya zararlardan kurum çalışanları ile INVESTAZ Yatırım Menkul Değerler A.Ş. Sorumlu değildir.

## Ülke Para Birimlerinin Haftalık Değişimi (%)



## Yasal Çekinceler

Burada yer alan bilgiler INVESTAZ Yatırım Menkul Değerler A.Ş. tarafından genel bilgilendirme amacı ile hazırlanmıştır. Yatırım bilgi, yorum ve tavsiyeleri yatırım danışmanlığı kapsamında değildir. Yatırım danışmanlığı hizmeti, SPK tarafından yetkilendirilmiş yetkili kuruluşlar tarafından kişilerin risk ve getiri tercihleri dikkate alınarak sözleşme imzalanmak suretiyle kişiye özel olarak sunulmaktadır. Burada yer alan yorum ve tavsiyeler ise genel nitelikte olup tavsiyede bulunanların kişisel görüşlerine dayanmaktadır. Herhangi bir yatırım aracının alım-satım önerisi ya da getiri vaadi olarak yorumlanmamalıdır. Bu görüşler mali durumunuz ile risk ve getiri tercihlerinize uygun olmayabilir. Bu nedenle, sadece burada yer alan bilgilere dayanarak yatırım kararı verilmesi beklentilerinize uygun sonuçlar doğurmayabilir. Tüm veriler, INVESTAZ Yatırım Menkul Değerler A.Ş. tarafından güvenilir olduğuna inanılan kaynaklardan alınmıştır. Burada yer alan fiyatlar, veriler ve bilgilerin tam ve doğru olduğu garanti edilemez; içerik, haber verilmeksizin değiştirilebilir. Bu kaynakların kullanılması nedeni ile ortaya çıkabilecek hatalardan veya zararlardan kurum çalışanları ile INVESTAZ Yatırım Menkul Değerler A.Ş. Sorumlu değildir.

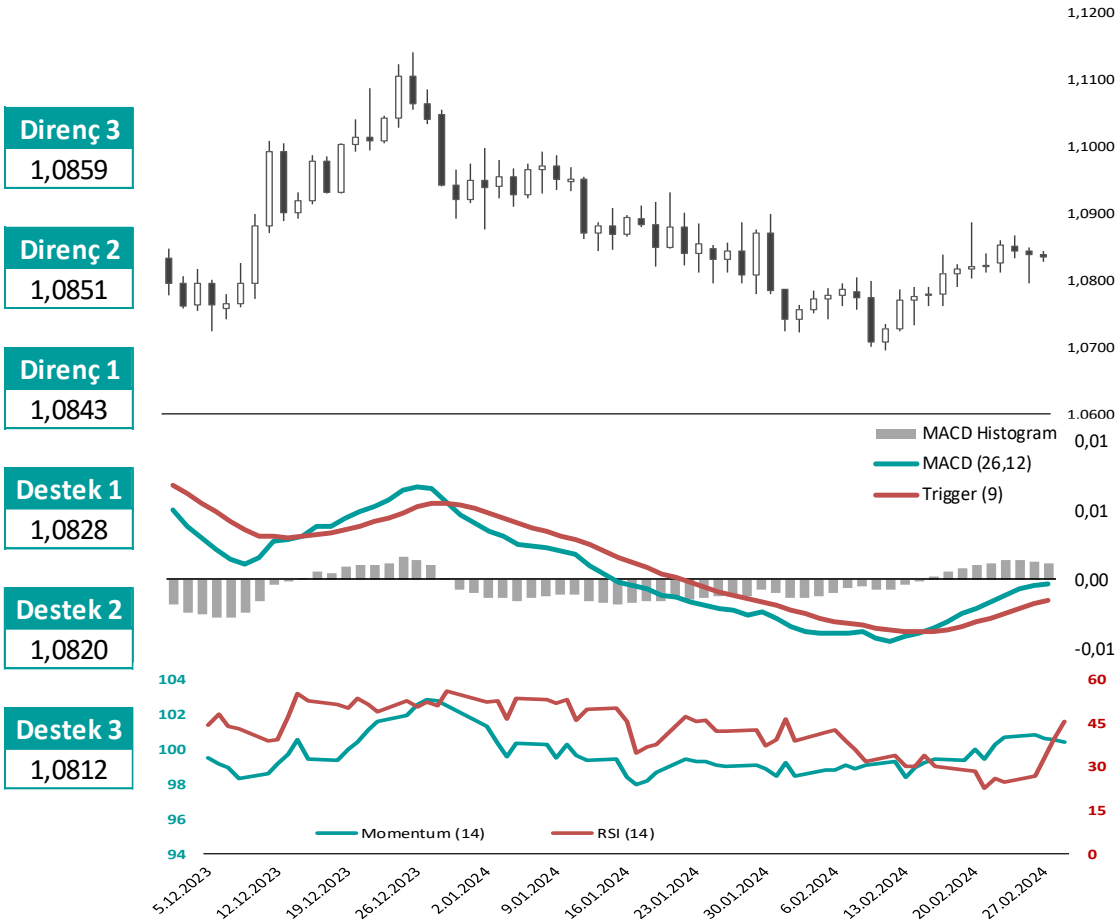
29.02.2024

# FX Bülten Major Pariteler

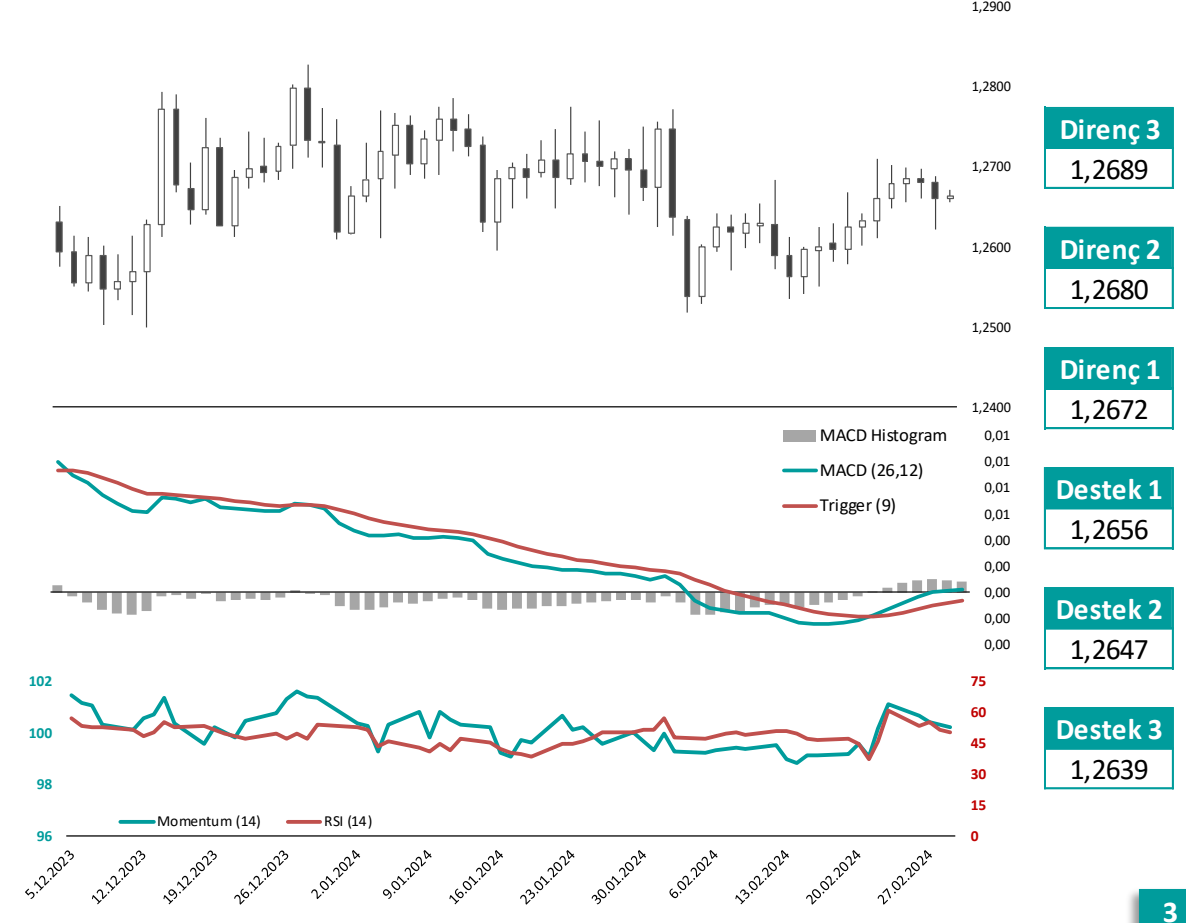
YATIRIM MENKUL DEĞERLER A.Ş.  
**INVEST**

**AZ**

## EURUSD



## GBPUSD



### Yasal Çekinceler

Burada yer alan bilgiler INVESTAZ Yatırım Menkul Değerler A.Ş. tarafından genel bilgilendirme amacı ile hazırlanmıştır. Yatırım bilgi, yorum ve tavsiyeleri yatırım danışmanlığı kapsamında değildir. Yatırım danışmanlığı hizmeti, SPK tarafından yetkilendirilmiş yetkili kuruluşlar tarafından kişilerin risk ve getiri tercihleri dikkate alınarak sözleşme imzalanmak suretiyle kişiye özel olarak sunulmaktadır. Burada yer alan yorum ve tavsiyeler ise genel nitelikte olup tavsiyede bulunanların kişisel görüşlerine dayanmaktadır. Herhangi bir yatırım aracının alım-satım önerisi ya da getiri vaadi olarak yorumlanmamalıdır. Bu görüşler mali durumunuz ile risk ve getiri tercihlerinize uygun olmayabilir. Bu nedenle, sadece burada yer alan bilgilere dayanarak yatırım kararı verilmesi beklentilerinize uygun sonuçlar doğurmayabilir. Tüm veriler, INVESTAZ Yatırım Menkul Değerler A.Ş tarafından güvenilir olduğuna inanılan kaynaklardan alınmıştır. Burada yer alan fiyatlar, veriler ve bilgilerin tam ve doğru olduğu garanti edilemez; içerik, haber verilmeksizin değiştirilebilir. Bu kaynakların kullanılması nedeni ile ortaya çıkabilecek hatalardan veya zararlardan kurum çalışanları ile INVESTAZ Yatırım Menkul Değerler A.Ş. Sorumlu değildir.

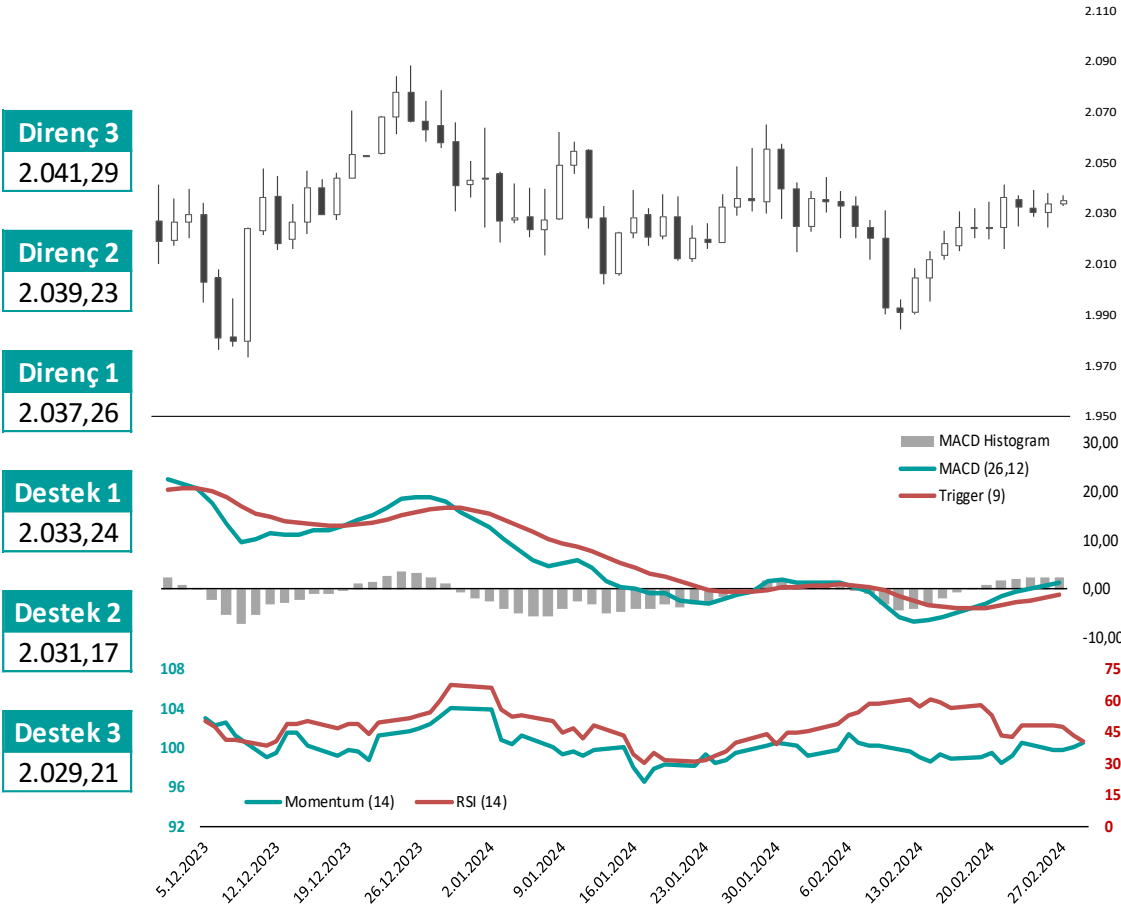
29.02.2024

# FX Bülten Değerli Metaller

YATIRIM MENKUL DEĞERLER A.Ş.  
**INVEST**

AZ

## XAUUSD



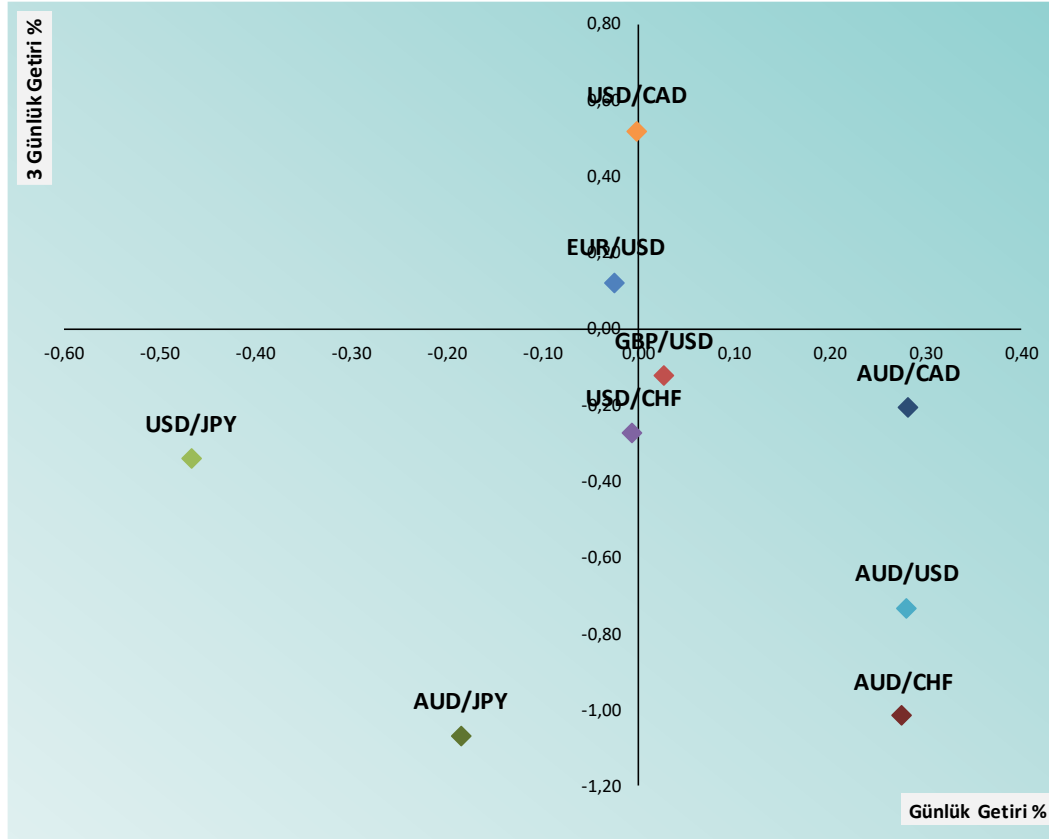
## XAGUSD



### Yasal Çekinceler

Burada yer alan bilgiler INVESTAZ Yatırım Menkul Değerler A.Ş. tarafından genel bilgilendirme amacı ile hazırlanmıştır. Yatırım bilgi, yorum ve tavsiyeleri yatırım danışmanlığı kapsamında değildir. Yatırım danışmanlığı hizmeti, SPK tarafından yetkilendirilmiş yetkili kuruluşlar tarafından kişilerin risk ve getiri tercihleri dikkate alınarak sözleşme imzalanmak suretiyle kişiye özel olarak sunulmaktadır. Burada yer alan yorum ve tavsiyeler ise genel nitelikte olup tavsiyede bulunanların kişisel görüşlerine dayanmaktadır. Herhangi bir yatırım aracının alım-satım önerisi ya da getiri vaadi olarak yorumlanmamalıdır. Bu görüşler mali durumunuz ile risk ve getiri tercihlerinize uygun olmayabilir. Bu nedenle, sadece burada yer alan bilgilere dayanarak yatırım kararı verilmesi beklentilerinize uygun sonuçlar doğurmayabilir. Tüm veriler, INVESTAZ Yatırım Menkul Değerler A.Ş tarafından güvenilir olduğuna inanılan kaynaklardan alınmıştır. Burada yer alan fiyatlar, veriler ve bilgilerin tam ve doğru olduğu garanti edilemez; içerik, haber verilmeksizin değiştirilebilir. Bu kaynakların kullanılması nedeni ile ortaya çıkabilecek hatalardan veya zararlardan kurum çalışanları ile INVESTAZ Yatırım Menkul Değerler A.Ş. Sorumlu değildir.

## FX Günlük ve Son 3 günlük Getiri Performansı



Parite	Fiyat	5 Günlük Hareketli Ortalama	21 Günlük Hareketli Ortalama	Volatilité (Aylık)
<b>MAJÖR PARİTELER</b>				
EURUSD	1,0836	1,0839	1,0798	1,97%
GBPUSD	1,2664	1,2674	1,2633	2,08%
USDJPY	149,99	150,46	150,29	2,63%
USDCHF	0,8786	0,8795	0,8807	2,23%
AUDUSD	0,6515	0,6532	0,6528	2,78%
USDCAD	1,3573	1,3537	1,3515	1,62%

<b>MİNÖR PARİTELER</b>				
EURCHF	0,9520	0,9533	0,9511	1,34%
EURGBP	0,8556	0,8552	0,8548	1,20%
EURJPY	162,52	163,07	162,29	2,53%
GBPAUD	1,9440	1,9402	1,9353	2,04%
GBPCAD	1,7190	1,7155	1,7073	1,70%
GBPCHF	1,1127	1,1146	1,1127	1,62%
GBPJPY	189,94	190,67	189,85	2,55%

<b>KIYMETLİ METALLER</b>				
XAUUSD	2.035	2.034	2.020	3,64%
XAGUSD	22,50	22,59	22,71	6,95%

## Yasal Çekinceler

Burada yer alan bilgiler INVESTAZ Yatırım Menkul Değerler A.Ş. tarafından genel bilgilendirme amacı ile hazırlanmıştır. Yatırım bilgi, yorum ve tavsiyeleri yatırım danışmanlığı kapsamında değildir. Yatırım danışmanlığı hizmeti, SPK tarafından yetkilendirilmiş yetkili kuruluşlar tarafından kişilerin risk ve getiri tercihleri dikkate alınarak sözleşme imzalanmak suretiyle kişiye özel olarak sunulmaktadır. Burada yer alan yorum ve tavsiyeler ise genel nitelikte olup tavsiyede bulunanların kişisel görüşlerine dayanmaktadır. Herhangi bir yatırım aracının alım-satım önerisi ya da getiri vaadi olarak yorumlanmamalıdır. Bu görüşler mali durumunuz ile risk ve getiri tercihlerinize uygun olmayabilir. Bu nedenle, sadece burada yer alan bilgilere dayanarak yatırım kararı verilmesi beklentilerinize uygun sonuçlar doğurmayabilir. Tüm veriler, INVESTAZ Yatırım Menkul Değerler A.Ş. tarafından güvenilir olduğuna inanılan kaynaklardan alınmıştır. Burada yer alan fiyatlar, veriler ve bilgilerin tam ve doğru olduğu garanti edilemez; içerik, haber verilmeksizin değiştirilebilir. Bu kaynakların kullanılması nedeni ile ortaya çıkabilecek hatalardan veya zararlardan kurum çalışanları ile INVESTAZ Yatırım Menkul Değerler A.Ş. Sorumlu değildir.

29.02.2024

# FX Bülten

YATIRIM MENKUL DEĞERLER A.Ş.

# INVEST



Parite	Fiyat	Günlük Değişim	Haftalık Değişim	Destek 1	Destek 2	Direnç 1	Direnç 2	5 Günlük HO.
<b>MAJOR PARİTELER</b>								
EURUSD	1,0827	-0,16%	0,09%	1,0828	1,0820	1,0843	1,0851	1,0834
GBPUSD	1,2660	-0,16%	0,21%	1,2656	1,2647	1,2672	1,2680	1,2673
USDJPY	150,64	0,09%	0,29%	149,55	149,11	150,57	151,15	150,56
USDCHF	0,8805	0,11%	0,10%	0,8779	0,8773	0,8793	0,8801	0,8802
AUDUSD	0,6513	-0,45%	-0,54%	0,6496	0,6477	0,6528	0,6541	0,6543
USDCAD	1,3549	0,14%	0,32%	1,3566	1,3559	1,3584	1,3595	1,3515

<b>MİNÖR PARİTELER</b>								
AUDCAD	0,8825	-0,31%	-0,22%	0,8820	0,8798	0,8858	0,8874	0,8842
AUDCHF	0,5735	-0,34%	-0,44%	0,5707	0,5690	0,5735	0,5747	0,5760
AUDJPY	98,11	-0,35%	-0,26%	97,46	97,20	98,00	98,29	98,51
AUDNZD	1,0661	0,50%	0,60%	1,0655	1,0630	1,0693	1,0707	1,0606
CADCHF	0,6498	-0,03%	-0,23%	0,6468	0,6463	0,6477	0,6482	0,6513
CADJPY	111,18	-0,05%	-0,03%	110,19	109,88	110,92	111,34	111,43
CHFJPY	171,09	-0,01%	0,17%	170,20	169,70	171,36	172,02	171,05
EURAUD	1,6622	0,29%	0,63%	1,6600	1,6567	1,6682	1,6731	1,6557
EURCHF	0,9532	-0,07%	0,18%	0,9512	0,9504	0,9530	0,9540	0,9536
EURGBP	0,8552	0,00%	-0,12%	0,8552	0,8547	0,8562	0,8567	0,8549
EURJPY	163,09	-0,07%	0,37%	162,01	161,50	163,20	163,88	163,11













Parite	Fiyat	Günlük Değişim	Haftalık Değişim	Destek 1	Destek 2	Direnç 1	Direnç 2	5 Günlük HO.
<b>MİNÖR PARİTELER</b>								
EURNZD	1,7720	0,78%	1,23%	1,7735	1,7708	1,7791	1,7821	1,7561
GBPAUD	1,9438	0,29%	0,76%	1,9409	1,9379	1,9486	1,9533	1,9366
GBPCAD	1,7154	-0,02%	0,54%	1,7171	1,7152	1,7204	1,7218	1,7125
GBPCHF	1,1147	-0,06%	0,30%	1,1120	1,1114	1,1134	1,1142	1,1154
GBPJPY	190,71	-0,07%	0,50%	189,43	188,93	190,64	191,35	190,78
GBPNZD	2,0722	0,78%	1,37%	2,0735	2,0711	2,0786	2,0812	2,0541
NZDCAD	0,8278	-0,80%	-0,82%	0,8271	0,8261	0,8291	0,8302	0,8337
NZDCHF	0,5380	-0,82%	-1,02%	0,5351	0,5343	0,5368	0,5375	0,5430
NZDJPY	92,02	-0,85%	-0,85%	91,26	91,03	91,84	92,19	92,88
NZDUSD	0,6110	-0,94%	-1,14%	0,6090	0,6080	0,6110	0,6120	0,6169
EURCAD	1,4669	-0,02%	0,41%	1,4698	1,4690	1,4718	1,4730	1,4640

<b>EMTİA</b>								
OILUK	82,01	0,01%	-0,79%	81,81	81,61	82,14	82,27	-
OILUS	78,16	0,06%	-0,15%	77,86	77,57	78,34	78,52	-
XAUUSD	2.030	0,01%	0,30%	2.033	2.031	2.037	2.039	2.031
XAGUSD	22,41	-0,31%	-2,17%	22,44	22,38	22,55	22,59	22,63
XPTUSD	887,99	-0,51%	0,17%	880,19	874,06	890,42	894,52	893,34
XPDUSD	932	-1,42%	-2,37%	928	916	949	957	956

**Destek ve Direnç Hesaplaması:** Destek ve direnç noktaları klasik pivot hesaplama yöntemi ile hesaplanmakta olup; son işlem günü fiyat verileri üzerinden P: Pivot noktası, C: Kapanış fiyatı, H: En yüksek fiyat, L: En düşük fiyat, R1: Direnç 1, R2: Direnç 2, R3: Direnç 3, S1: Destek 1, S2: Destek 2 ve S3: Destek 3 şeklinde ifade edilirse ilgili destek ve direnç seviyelerinin hesaplanması şu şekilde olur;  $R1= 2xP-L$ ,  $R2= P+(R1-S1)$ ,  $R3= H+2x(P-L)$ ,  $S1= 2xP-H$ ,  $S2= P-(R1-S1)$  ve  $S3= L-2x(H-P)$ .

## Yasal Çekinceler

Burada yer alan bilgiler INVESTAZ Yatırım Menkul Değerler A.Ş. tarafından genel bilgilendirme amacı ile hazırlanmıştır. Yatırım bilgi, yorum ve tavsiyeleri yatırım danışmanlığı kapsamında değildir. Yatırım danışmanlığı hizmeti, SPK tarafından yetkilendirilmiş yetkili kuruluşlar tarafından kişilerin risk ve getiri tercihleri dikkate alınarak sözleşme imzalanmak suretiyle kişiye özel olarak sunulmaktadır. Burada yer alan yorum ve tavsiyeler ise genel nitelikte olup tavsiyede bulunanların kişisel görüşlerine dayanmaktadır. Herhangi bir yatırım aracının alım-satım önerisi ya da getiri vaadi olarak yorumlanmamalıdır. Bu görüşler mali durumunuz ile risk ve getiri tercihlerinize uygun olmayabilir. Bu nedenle, sadece burada yer alan bilgilere dayanarak yatırım kararı verilmesi beklentilerinize uygun sonuçlar doğurmayabilir. Tüm veriler, INVESTAZ Yatırım Menkul Değerler A.Ş tarafından güvenilir olduğuna inanılan kaynaklardan alınmıştır. Burada yer alan fiyatlar, veriler ve bilgilerin tam ve doğru olduğu garanti edilemez; içerik, haber verilmeksizin değiştirilebilir. Bu kaynakların kullanılması nedeni ile ortaya çıkabilecek hatalardan veya zararlardan kurum çalışanları ile INVESTAZ Yatırım Menkul Değerler A.Ş. Sorumlu değildir.

Merkez Bankası	Mevcut Faiz Oranı	Sonraki Toplantı Tarihi	Son Değişim Tarihi	Son Değişim Baz Puan
 TCMB Türkiye Cumhuriyet Merkez Bankası	45,00%	21.03.2024	25.01.2024	250
 FED Federal Rezerv	5,50%	20.03.2024	26.07.2023	25
 ECB Avrupa Merkez Bankası	4,50%	7.03.2024	14.09.2023	25
 BOE İngiltere Merkez Bankası	5,25%	21.03.2024	3.08.2023	25
 SNB İsviçre Merkez Bankası	1,75%	21.03.2024	22.06.2023	25
 RBA Avustralya Merkez Bankası	4,35%	19.03.2024	7.11.2023	25
 BOC Kanada Merkez Bankası	5,00%	6.03.2024	12.07.2023	25
 BOJ Japonya Merkez Bankası	-0,10%	19.03.2024	29.01.2016	-20
 CBR Rusya Federasyonu Merkez Bankası	16,00%	22.03.2024	15.12.2023	100
 RBI Hindistan Merkez Bankası	6,50%	3.04.2024	8.02.2023	25
 PBOC Çin Merkez Bankası	3,45%	-	21.08.2023	-10
 BCB Brezilya Merkez Bankası	11,25%	20.03.2024	31.01.2024	-50

[HESAP AÇMAK İÇİN TIKLAYINIZ](#)**InvestAZ Yatırım Menkul Değerler****Adres:** Büyükdere Caddesi, Özsezen İş Merkezi, C Blok No:126 Esentepe, Şişli**Kaynaklar :** INVESTAZ Yatırım Araştırma, Matriks ve Finnet Raporu**Hazırlayan Birim:** InvestAZ Yatırım Araştırma ve Strateji Departmanı**Web Adresi :** www.investaz.com.tr**Mail:** arastirma@investaz.com.tr**Tel:** 90 (212) 238 88 88**Yasal Çekinceler**

Burada yer alan bilgiler INVESTAZ Yatırım Menkul Değerler A.Ş. tarafından genel bilgilendirme amacı ile hazırlanmıştır. Yatırım bilgi, yorum ve tavsiyeleri yatırım danışmanlığı kapsamında değildir. Yatırım danışmanlığı hizmeti, SPK tarafından yetkilendirilmiş yetkili kuruluşlar tarafından kişilerin risk ve getiri tercihleri dikkate alınarak sözleşme imzalanmak suretiyle kişiye özel olarak sunulmaktadır. Burada yer alan yorum ve tavsiyeler ise genel nitelikte olup tavsiyede bulunanların kişisel görüşlerine dayanmaktadır. Herhangi bir yatırım aracının alım-satım önerisi ya da getiri vaadi olarak yorumlanmamalıdır. Bu görüşler mali durumunuz ile risk ve getiri tercihlerinize uygun olmayabilir. Bu nedenle, sadece burada yer alan bilgilere dayanarak yatırım kararı verilmesi beklentilerinize uygun sonuçlar doğurmayabilir. Tüm veriler, INVESTAZ Yatırım Menkul Değerler A.Ş. tarafından güvenilir olduğuna inanılan kaynaklardan alınmıştır. Burada yer alan fiyatlar, veriler ve bilgilerin tam ve doğru olduğu garanti edilemez; içerik, haber verilmeksizin değiştirilebilir. Bu kaynakların kullanılması nedeni ile ortaya çıkabilecek hatalardan veya zararlardan kurum çalışanları ile INVESTAZ Yatırım Menkul Değerler A.Ş. Sorumlu değildir.