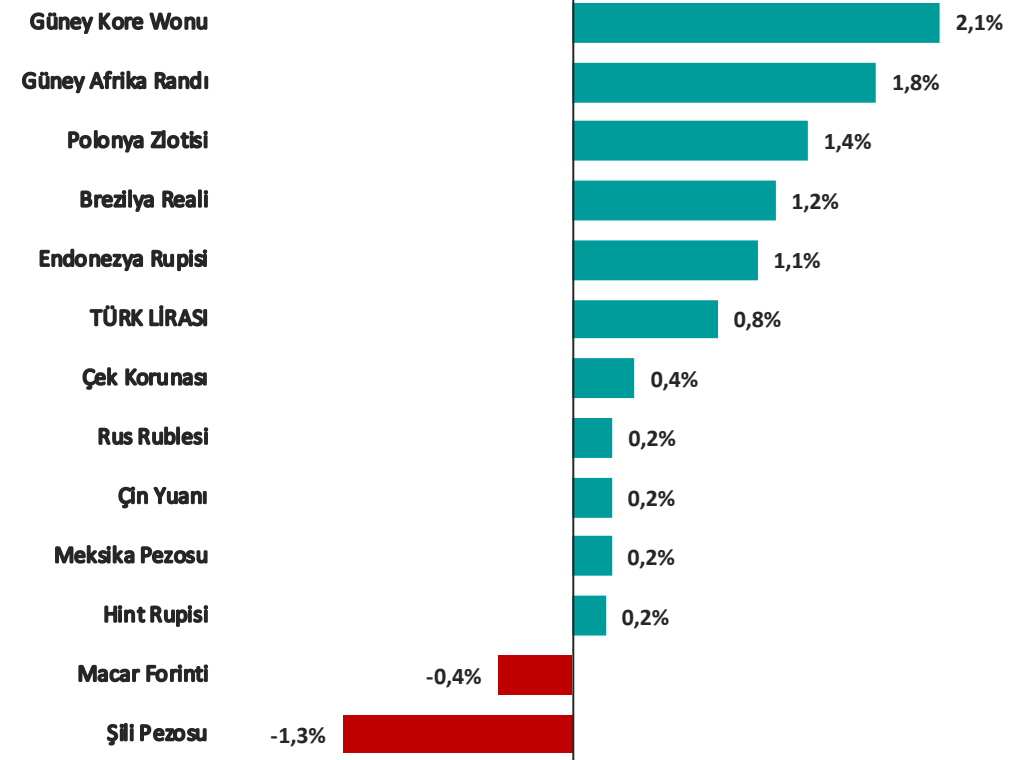


Pariteler	Son	Günlük Değişim %	Haftalık Değişim %	Aylık Değişim %
USDTRY	32,3367	0,09%	0,84%	4,83%
EURTRY	35,1334	0,02%	0,12%	5,58%
GBPTRY	41,1012	-0,21%	0,01%	5,68%
EURUSD	1,0865	-0,07%	-0,57%	0,79%
GBPUSD	1,2711	-0,16%	-0,65%	0,90%
USDJPY	150,29	0,76%	1,76%	0,10%

Emtia	Son	Günlük Değişim %	Haftalık Değişim %	Aylık Değişim %
GAUTRY	2.240	-0,19%	0,64%	12,25%
XAUUSD	2.155	-0,28%	-0,17%	7,08%
XAGUSD	24,89	-0,62%	3,11%	6,41%
OILUK	86,09	-0,31%	4,84%	4,03%
OILUS	81,89	-0,36%	5,30%	4,72%

Sepetler	Son	Günlük Değişim %	Haftalık Değişim %	Aylık Değişim %
0,5\$+0,5€	33,7509	0,43%	0,75%	5,61%
DXY	103,79	0,19%	0,85%	-0,47%

Gelişmekte Olan Ülke Para Birimlerinin Dolar Karşısındaki Değişimi (son 1 hafta)



Yasal Çekinceler

Burada yer alan bilgiler INVESTAZ Yatırım Menkul Değerler A.Ş. tarafından genel bilgilendirme amacı ile hazırlanmıştır. Yatırım bilgi, yorum ve tavsiyeleri yatırım danışmanlığı kapsamında değildir. Yatırım danışmanlığı hizmeti, SPK tarafından yetkilendirilmiş yetkili kuruluşlar tarafından kişilerin risk ve getiri tercihleri dikkate alınarak sözleşme imzalanmak suretiyle kişiye özel olarak sunulmaktadır. Burada yer alan yorum ve tavsiyeler ise genel nitelikte olup tavsiyede bulunanların kişisel görüşlerine dayanmaktadır. Herhangi bir yatırım aracının alım-satım önerisi ya da getiri vaadi olarak yorumlanmamalıdır. Bu görüşler mali durumunuz ile risk ve getiri tercihlerinize uygun olmayabilir. Bu nedenle, sadece burada yer alan bilgilere dayanarak yatırım kararı verilmesi beklentilerinize uygun sonuçlar doğurmayabilir. Tüm veriler, INVESTAZ Yatırım Menkul Değerler A.Ş. tarafından güvenilir olduğuna inanılan kaynaklardan alınmıştır. Burada yer alan fiyatlar, veriler ve bilgilerin tam ve doğru olduğu garanti edilemez; içerik, haber verilmeksizin değiştirilebilir. Bu kaynakların kullanılması nedeni ile ortaya çıkabilecek hatalardan veya zararlardan kurum çalışanları ile INVESTAZ Yatırım Menkul Değerler A.Ş. Sorumlu değildir.

Ülke Para Birimlerinin Haftalık Değişimi (%)

USD/JPY %1,76	CAD/JPY %1,27		GBP/JPY %1,10		USD/CHF %1,29	
	EUR/JPY %1,20					
NZD/USD %-1,58	NZD/CAD %-1,06	EUR/NZD %1,00	GBP/NZD %0,94	AUD/CAD %-0,80	EUR/AUD %0,76	
					CAD/CHF %0,73	
AUD/USD %-1,31					EUR/CHF %0,73	GBP/CHF %0,65
					EUR/USD %-0,57	
					GBP/USD %-0,65	USD/CAD %0,52
					GBP/AUD %0,69	CHF/JPY %0,47
						AUD/JPY %0,42
					NZD/CHF %-0,29	AUD/NZD %0,28
					GBP/CAD %-0,13	EUR/CAD %-0,06
					NZD/JPY %0,17	EUR/GBP %0,09

Yasal Çekinceler

Burada yer alan bilgiler INVESTAZ Yatırım Menkul Değerler A.Ş. tarafından genel bilgilendirme amacı ile hazırlanmıştır. Yatırım bilgi, yorum ve tavsiyeleri yatırım danışmanlığı kapsamında değildir. Yatırım danışmanlığı hizmeti, SPK tarafından yetkilendirilmiş yetkili kuruluşlar tarafından kişilerin risk ve getiri tercihleri dikkate alınarak sözleşme imzalanmak suretiyle kişiye özel olarak sunulmaktadır. Burada yer alan yorum ve tavsiyeler ise genel nitelikte olup tavsiyede bulunanların kişisel görüşlerine dayanmaktadır. Herhangi bir yatırım aracının alım-satım önerisi ya da getiri vaadi olarak yorumlanmamalıdır. Bu görüşler mali durumunuz ile risk ve getiri tercihlerinize uygun olmayabilir. Bu nedenle, sadece burada yer alan bilgilere dayanarak yatırım kararı verilmesi beklentilerinize uygun sonuçlar doğurmayabilir. Tüm veriler, INVESTAZ Yatırım Menkul Değerler A.Ş tarafından güvenilir olduğuna inanılan kaynaklardan alınmıştır. Burada yer alan fiyatlar, veriler ve bilgilerin tam ve doğru olduğu garanti edilemez; içerik, haber verilmeksizin değiştirilebilir. Bu kaynakların kullanılması nedeni ile ortaya çıkabilecek hatalardan veya zararlardan kurum çalışanları ile INVESTAZ Yatırım Menkul Değerler A.Ş. Sorumlu değildir.

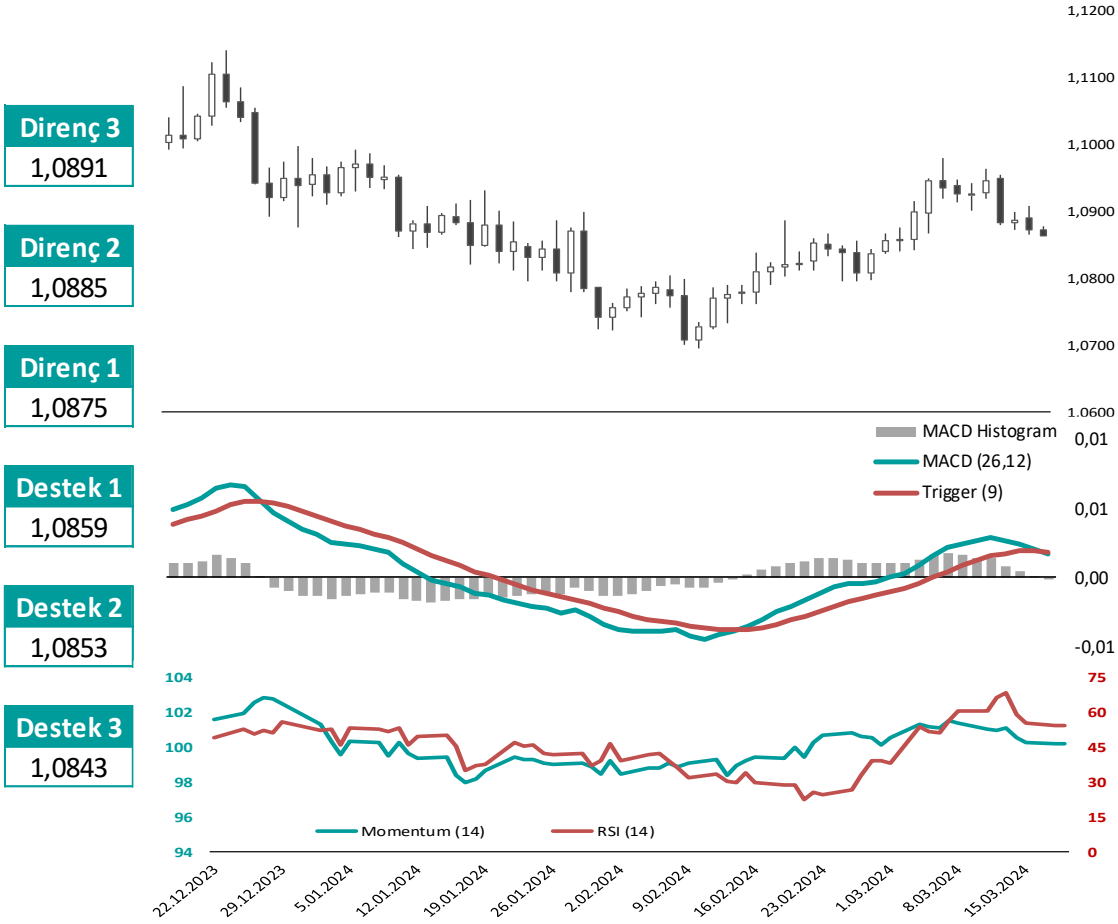
19.03.2024

FX Bülten Major Pariteler

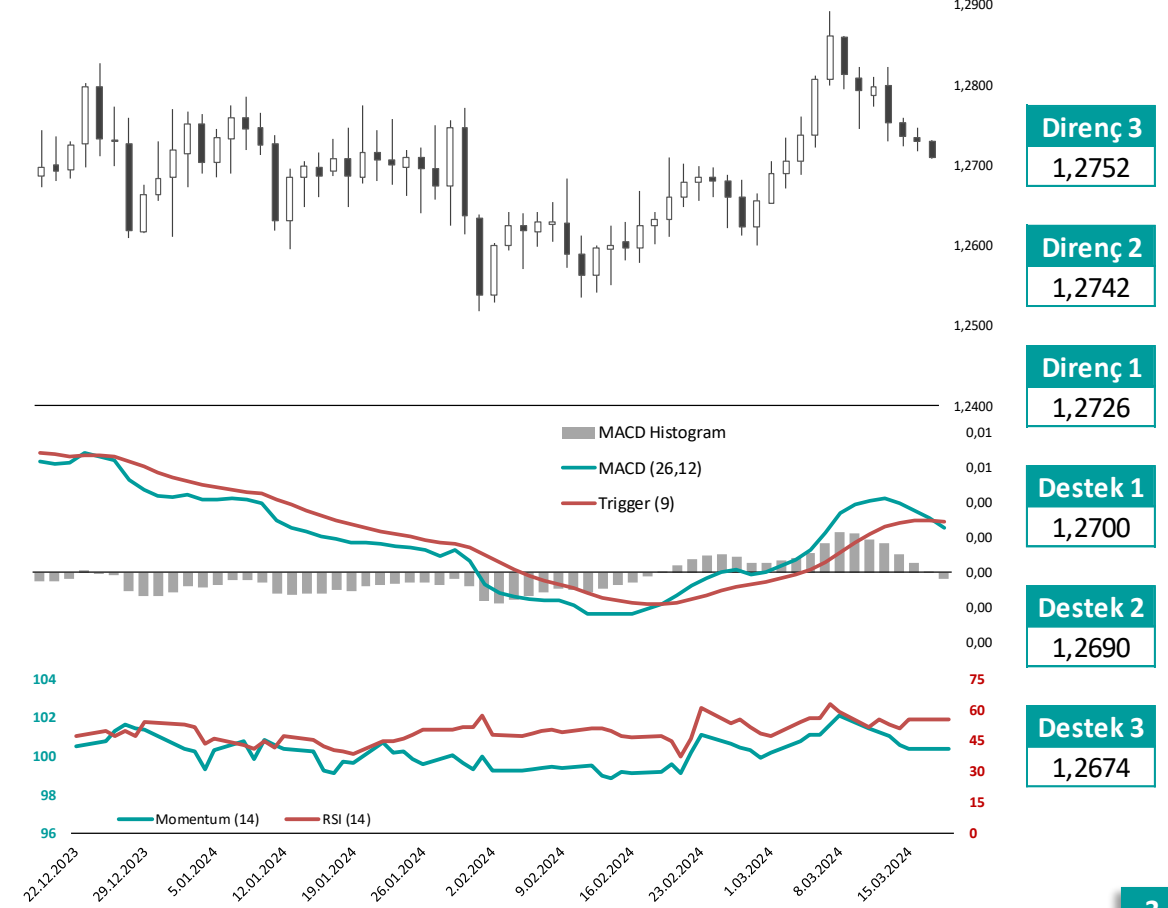
YATIRIM MENKUL DEĞERLER A.Ş.
INVEST

AZ

EURUSD



GBPUSD



Yasal Çekinceler

Burada yer alan bilgiler INVESTAZ Yatırım Menkul Değerler A.Ş. tarafından genel bilgilendirme amacı ile hazırlanmıştır. Yatırım bilgi, yorum ve tavsiyeleri yatırım danışmanlığı kapsamında değildir. Yatırım danışmanlığı hizmeti, SPK tarafından yetkilendirilmiş yetkili kuruluşlar tarafından kişilerin risk ve getiri tercihleri dikkate alınarak sözleşme imzalanmak suretiyle kişiye özel olarak sunulmaktadır. Burada yer alan yorum ve tavsiyeler ise genel nitelikte olup tavsiyede bulunanların kişisel görüşlerine dayanmaktadır. Herhangi bir yatırım aracının alım-satım önerisi ya da getiri vaadi olarak yorumlanmamalıdır. Bu görüşler mali durumunuz ile risk ve getiri tercihlerinize uygun olmayabilir. Bu nedenle, sadece burada yer alan bilgilere dayanarak yatırım kararı verilmesi beklentilerinize uygun sonuçlar doğurmayabilir. Tüm veriler, INVESTAZ Yatırım Menkul Değerler A.Ş tarafından güvenilir olduğuna inanılan kaynaklardan alınmıştır. Burada yer alan fiyatlar, veriler ve bilgilerin tam ve doğru olduğu garanti edilemez; içerik, haber verilmeksizin değiştirilebilir. Bu kaynakların kullanılması nedeni ile ortaya çıkabilecek hatalardan veya zararlardan kurum çalışanları ile INVESTAZ Yatırım Menkul Değerler A.Ş. Sorumlu değildir.

19.03.2024

FX Bülten Değerli Metaller

YATIRIM MENKUL DEĞERLER A.Ş.
INVEST

AZ

XAUUSD

Direnç 3
2.167,65

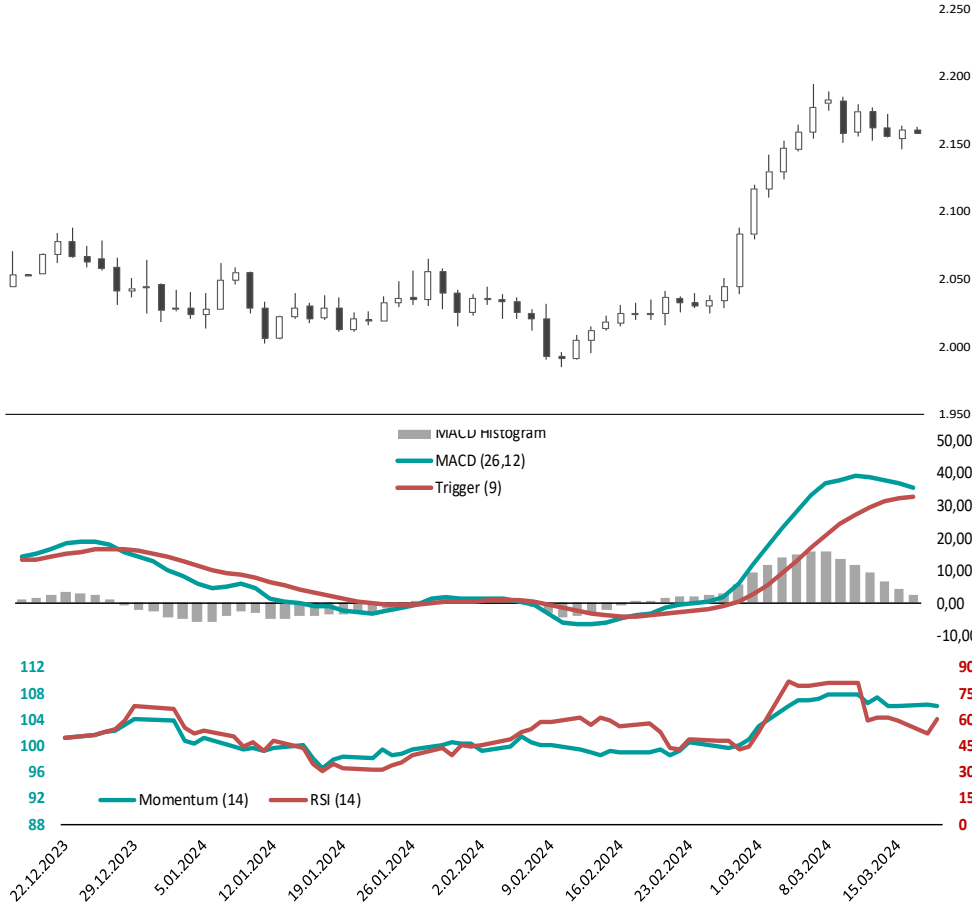
Direnç 2
2.165,29

Direnç 1
2.161,82

Destek 1
2.156,00

Destek 2
2.153,65

Destek 3
2.150,18



XAGUSD

Direnç 3
25,38

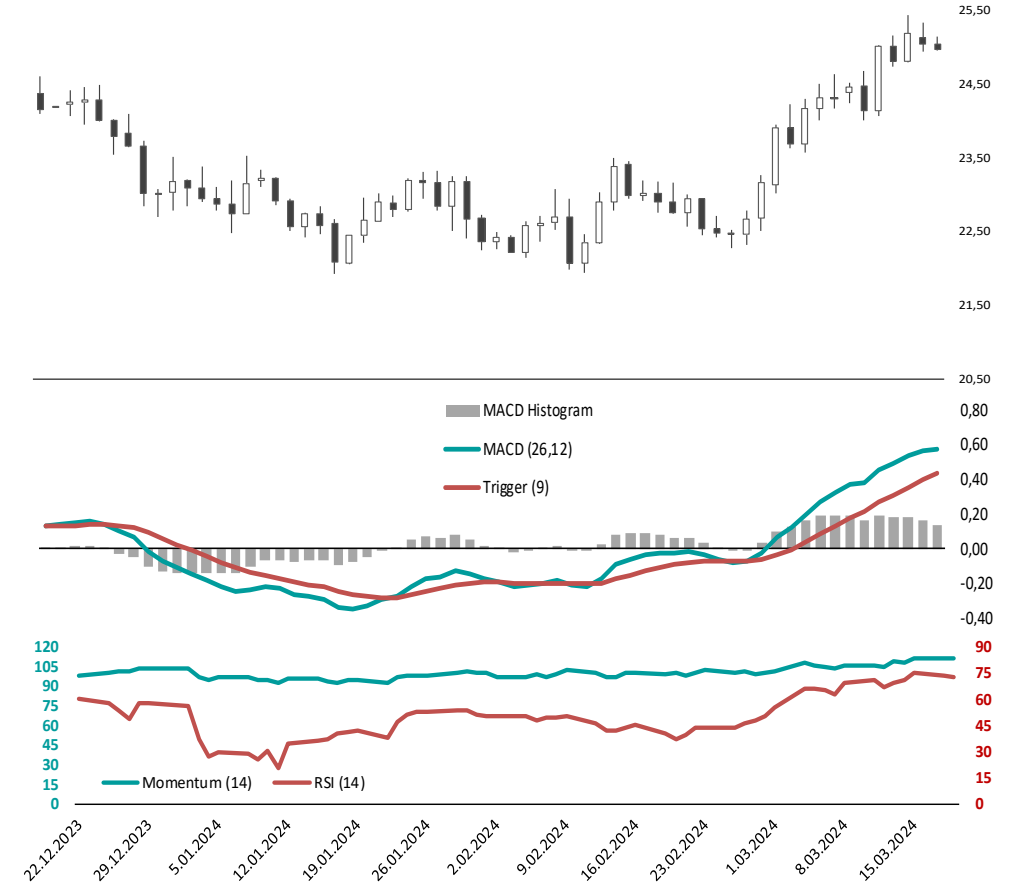
Direnç 2
25,27

Direnç 1
25,12

Destek 1
24,86

Destek 2
24,75

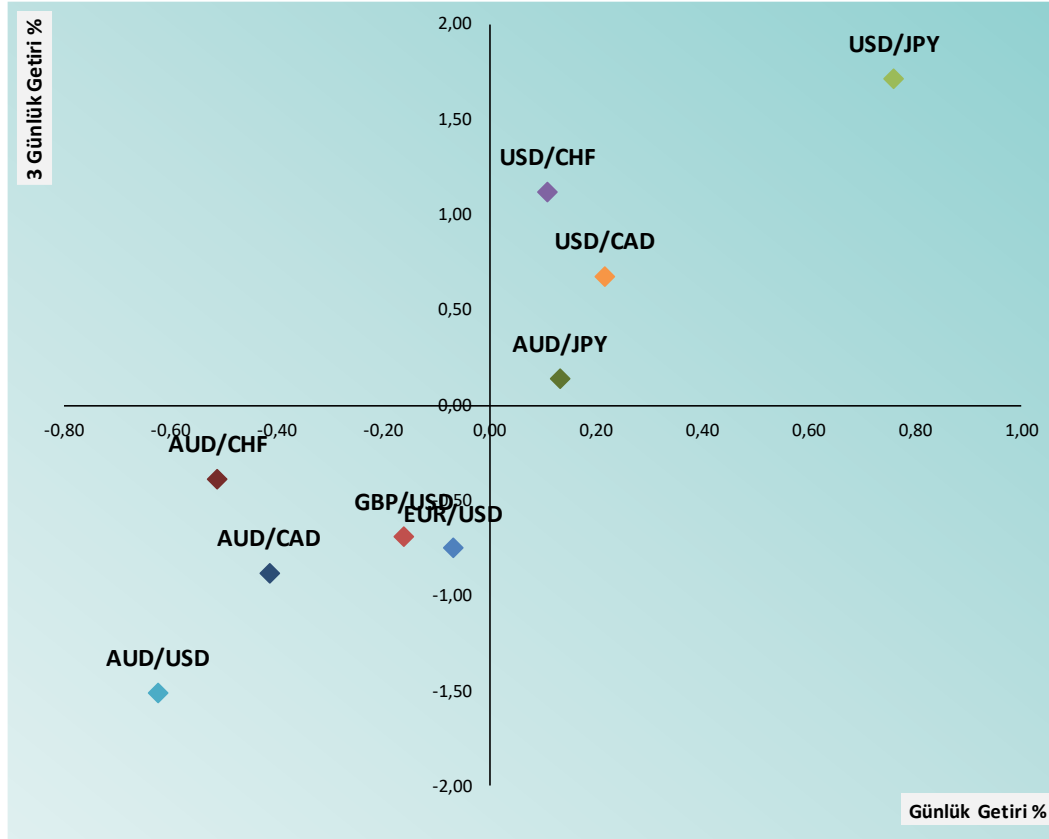
Destek 3
24,61



Yasal Çekinceler

Burada yer alan bilgiler INVESTAZ Yatırım Menkul Değerler A.Ş. tarafından genel bilgilendirme amacı ile hazırlanmıştır. Yatırım bilgi, yorum ve tavsiyeleri yatırım danışmanlığı kapsamında değildir. Yatırım danışmanlığı hizmeti, SPK tarafından yetkilendirilmiş yetkili kuruluşlar tarafından kişilerin risk ve getiri tercihleri dikkate alınarak sözleşme imzalanmak suretiyle kişiye özel olarak sunulmaktadır. Burada yer alan yorum ve tavsiyeler ise genel nitelikte olup tavsiyede bulunanların kişisel görüşlerine dayanmaktadır. Herhangi bir yatırım aracının alım-satım önerisi ya da getiri vaadi olarak yorumlanmamalıdır. Bu görüşler mali durumunuz ile risk ve getiri tercihlerinize uygun olmayabilir. Bu nedenle, sadece burada yer alan bilgilere dayanarak yatırım kararı verilmesi beklentilerinize uygun sonuçlar doğurmayabilir. Tüm veriler, INVESTAZ Yatırım Menkul Değerler A.Ş tarafından güvenilir olduğuna inanılan kaynaklardan alınmıştır. Burada yer alan fiyatlar, veriler ve bilgilerin tam ve doğru olduğu garanti edilemez; içerik, haber verilmeksizin değiştirilebilir. Bu kaynakların kullanılması nedeni ile ortaya çıkabilecek hatalardan veya zararlardan kurum çalışanları ile INVESTAZ Yatırım Menkul Değerler A.Ş. Sorumlu değildir.

FX Günlük ve Son 3 günlük Getiri Performansı



Parite	Fiyat	5 Günlük Hareketli Ortalama	21 Günlük Hareketli Ortalama	Volatilité (Aylık)
MAJÖR PARİTELER				
EURUSD	1,0865	1,0891	1,0889	1,88%
GBPUSD	1,2711	1,2746	1,2744	2,00%
USDJPY	150,29	148,92	148,86	2,52%
USDCHF	0,8888	0,8845	0,8822	2,10%
AUDUSD	0,6519	0,6567	0,6565	2,74%
USDCAD	1,3562	1,3529	1,3527	1,59%

MİNÖR PARİTELER				
EURCHF	0,9656	0,9634	0,9606	1,28%
EURGBP	0,8548	0,8546	0,8546	1,14%
EURJPY	163,29	162,19	162,11	2,38%
GBPAUD	1,9497	1,9405	1,9411	2,06%
GBPCAD	1,7237	1,7244	1,7239	1,68%
GBPCHF	1,1296	1,1273	1,1241	1,51%
GBPJPY	191,01	189,81	189,71	2,47%

KIYMETLİ METALLER				
XAUUSD	2.158	2.162	2.143	3,40%
XAGUSD	24,98	25,00	24,27	6,76%

Yasal Çekinceler

Burada yer alan bilgiler INVESTAZ Yatırım Menkul Değerler A.Ş. tarafından genel bilgilendirme amacı ile hazırlanmıştır. Yatırım bilgi, yorum ve tavsiyeleri yatırım danışmanlığı kapsamında değildir. Yatırım danışmanlığı hizmeti, SPK tarafından yetkilendirilmiş yetkili kuruluşlar tarafından kişilerin risk ve getiri tercihleri dikkate alınarak sözleşme imzalanmak suretiyle kişiye özel olarak sunulmaktadır. Burada yer alan yorum ve tavsiyeler ise genel nitelikte olup tavsiyede bulunanların kişisel görüşlerine dayanmaktadır. Herhangi bir yatırım aracının alım-satım önerisi ya da getiri vaadi olarak yorumlanmamalıdır. Bu görüşler mali durumunuz ile risk ve getiri tercihlerinize uygun olmayabilir. Bu nedenle, sadece burada yer alan bilgilere dayanarak yatırım kararı verilmesi beklentilerinize uygun sonuçlar doğurmayabilir. Tüm veriler, INVESTAZ Yatırım Menkul Değerler A.Ş. tarafından güvenilir olduğuna inanılan kaynaklardan alınmıştır. Burada yer alan fiyatlar, veriler ve bilgilerin tam ve doğru olduğu garanti edilemez; içerik, haber verilmeksizin değiştirilebilir. Bu kaynakların kullanılması nedeni ile ortaya çıkabilecek hatalardan veya zararlardan kurum çalışanları ile INVESTAZ Yatırım Menkul Değerler A.Ş. Sorumlu değildir.

Parite	Fiyat	Günlük Değişim	Haftalık Değişim	Destek 1	Destek 2	Direnç 1	Direnç 2	5 Günlük HO.
MAJOR PARİTELER								
EURUSD	1,0865	-0,07%	-0,57%	1,0859	1,0853	1,0875	1,0885	1,0891
GBPUSD	1,2711	-0,16%	-0,65%	1,2700	1,2690	1,2726	1,2742	1,2746
USDJPY	150,29	0,76%	1,76%	149,42	148,54	150,78	151,27	148,92
USDCHF	0,8888	0,11%	1,29%	0,8872	0,8856	0,8897	0,8906	0,8845
AUDUSD	0,6519	-0,62%	-1,31%	0,6502	0,6485	0,6550	0,6581	0,6568
USDCAD	1,3562	0,22%	0,52%	1,3539	1,3517	1,3575	1,3588	1,3529

Parite	Fiyat	Günlük Değişim	Haftalık Değişim	Destek 1	Destek 2	Direnç 1	Direnç 2	5 Günlük HO.
MİNÖR PARİTELER								
AUDCAD	0,8841	-0,41%	-0,80%	0,8824	0,8807	0,8872	0,8904	0,8886
AUDCHF	0,5794	-0,51%	-0,03%	0,5780	0,5767	0,5818	0,5842	0,5809
AUDJPY	97,97	0,13%	0,42%	97,67	97,36	98,18	98,39	97,80
AUDNZD	1,0769	-0,08%	0,28%	1,0755	1,0742	1,0789	1,0809	1,0761
CADCHF	0,6553	-0,10%	0,73%	0,6548	0,6543	0,6560	0,6567	0,6539
CADJPY	110,82	0,56%	1,27%	110,27	109,73	111,16	111,49	110,08
CHFJPY	169,10	0,66%	0,47%	168,21	167,32	169,62	170,14	168,35
EURAUD	1,6666	0,56%	0,76%	1,6599	1,6533	1,6702	1,6737	1,6584
EURCHF	0,9656	0,03%	0,73%	0,9643	0,9630	0,9666	0,9676	0,9634
EURGBP	0,8548	0,07%	0,09%	0,8543	0,8537	0,8551	0,8555	0,8546
EURJPY	163,29	0,68%	1,20%	162,40	161,52	163,80	164,31	162,19













Parite	Fiyat	Günlük Değişim	Haftalık Değişim	Destek 1	Destek 2	Direnç 1	Direnç 2	5 Günlük HO.
MİNÖR PARİTELER								
EURNZD	1,7947	0,46%	1,00%	1,7884	1,7820	1,7982	1,8017	1,7848
GBPAUD	1,9497	0,47%	0,69%	1,9424	1,9350	1,9537	1,9576	1,9405
GBPCAD	1,7237	0,05%	-0,13%	1,7225	1,7213	1,7245	1,7252	1,7244
GBPCHF	1,1296	-0,04%	0,65%	1,1276	1,1255	1,1326	1,1355	1,1274
GBPJPY	191,01	0,61%	1,10%	190,04	189,06	191,59	192,16	189,82
GBPNZD	2,0996	0,35%	0,94%	2,0932	2,0868	2,1031	2,1066	2,0888
NZDCAD	0,8210	-0,32%	-1,06%	0,8196	0,8182	0,8234	0,8259	0,8256
NZDCHF	0,5380	-0,41%	-0,29%	0,5369	0,5358	0,5400	0,5419	0,5397
NZDJPY	90,98	0,25%	0,17%	90,63	90,29	91,21	91,44	90,86
NZDUSD	0,6054	-0,52%	-1,58%	0,6041	0,6028	0,6077	0,6100	0,6102
EURCAD	1,4734	0,13%	-0,06%	1,4719	1,4704	1,4743	1,4751	1,4734

Parite	Fiyat	Günlük Değişim	Haftalık Değişim	Destek 1	Destek 2	Direnç 1	Direnç 2	5 Günlük HO.
EMTİA								
OILUK	86,09	-0,31%	4,84%	85,99	85,89	86,27	86,45	-
OILUS	81,89	-0,36%	5,30%	81,78	81,68	82,08	82,27	-
XAUUSD	2.158	-0,10%	0,01%	2.156	2.154	2.162	2.165	2.162
XAGUSD	24,98	-0,27%	3,47%	24,86	24,75	25,12	25,27	25,01
XPTUSD	911,18	-0,55%	-1,52%	907,07	902,96	917,54	923,90	926,76
XPDUUSD	1.013	-1,87%	-2,65%	1.003	993	1.029	1.046	1.051

Destek ve Direnç Hesaplaması: Destek ve direnç noktaları klasik pivot hesaplama yöntemi ile hesaplanmakta olup; son işlem günü fiyat verileri üzerinden P: Pivot noktası, C: Kapanış fiyatı, H: En yüksek fiyat, L: En düşük fiyat, R1: Direnç 1, R2: Direnç 2, R3: Direnç 3, S1: Destek 1, S2: Destek 2 ve S3: Destek 3 şeklinde ifade edilirse ilgili destek ve direnç seviyelerinin hesaplanması şu şekilde olur; $R1= 2xP-L$, $R2= P+(R1-S1)$, $R3= H+2x(P-L)$, $S1= 2xP-H$, $S2= P-(R1-S1)$ ve $S3= L-2x(H-P)$.

Yasal Çekinceler

Burada yer alan bilgiler INVESTAZ Yatırım Menkul Değerler A.Ş. tarafından genel bilgilendirme amacı ile hazırlanmıştır. Yatırım bilgi, yorum ve tavsiyeleri yatırım danışmanlığı kapsamında değildir. Yatırım danışmanlığı hizmeti, SPK tarafından yetkilendirilmiş yetkili kuruluşlar tarafından kişilerin risk ve getiri tercihleri dikkate alınarak sözleşme imzalanmak suretiyle kişiye özel olarak sunulmaktadır. Burada yer alan yorum ve tavsiyeler ise genel nitelikte olup tavsiyede bulunanların kişisel görüşlerine dayanmaktadır. Herhangi bir yatırım aracının alım-satım önerisi ya da getiri vaadi olarak yorumlanmamalıdır. Bu görüşler mali durumunuz ile risk ve getiri tercihlerinize uygun olmayabilir. Bu nedenle, sadece burada yer alan bilgilere dayanarak yatırım kararı verilmesi beklentilerinize uygun sonuçlar doğurmayabilir. Tüm veriler, INVESTAZ Yatırım Menkul Değerler A.Ş tarafından güvenilir olduğuna inanılan kaynaklardan alınmıştır. Burada yer alan fiyatlar, veriler ve bilgilerin tam ve doğru olduğu garanti edilemez; içerik, haber verilmeksizin değiştirilebilir. Bu kaynakların kullanılması nedeni ile ortaya çıkabilecek hatalardan veya zararlardan kurum çalışanları ile INVESTAZ Yatırım Menkul Değerler A.Ş. Sorumlu değildir.

	Merkez Bankası	Mevcut Faiz Oranı	Sonraki Toplantı Tarihi	Son Değişim Tarihi	Son Değişim Baz Puan
	TCMB Türkiye Cumhuriyet Merkez Bankası	45,00%	21.03.2024	25.01.2024	250
	FED Federal Rezerv	5,50%	20.03.2024	26.07.2023	25
	ECB Avrupa Merkez Bankası	4,50%	11.04.2024	14.09.2023	25
	BOE İngiltere Merkez Bankası	5,25%	21.03.2024	3.08.2023	25
	SNB İsviçre Merkez Bankası	1,75%	21.03.2024	22.06.2023	25
	RBA Avustralya Merkez Bankası	4,35%	19.03.2024	7.11.2023	25
	BOC Kanada Merkez Bankası	5,00%	10.04.2024	12.07.2023	25
	BOJ Japonya Merkez Bankası	0,10%	-	19.03.2024	20
	CBR Rusya Federasyonu Merkez Bankası	16,00%	22.03.2024	15.12.2023	100
	RBI Hindistan Merkez Bankası	6,50%	3.04.2024	8.02.2023	25
	PBOC Çin Merkez Bankası	3,45%	-	21.08.2023	-10
	BCB Brezilya Merkez Bankası	11,25%	20.03.2024	31.01.2024	-50

[HESAP AÇMAK İÇİN TIKLAYINIZ](#)**InvestAZ Yatırım Menkul Değerler****Adres:** Büyükdere Caddesi, Özsezen İş Merkezi, C Blok No:126 Esentepe, Şişli**Kaynaklar :** INVESTAZ Yatırım Araştırma, Matriks ve Finnet Raporu**Hazırlayan Birim:** InvestAZ Yatırım Araştırma ve Strateji Departmanı**Web Adresi :** www.investaz.com.tr**Mail:** arastirma@investaz.com.tr**Tel:** 90 (212) 238 88 88**Yasal Çekinceler**

Burada yer alan bilgiler INVESTAZ Yatırım Menkul Değerler A.Ş. tarafından genel bilgilendirme amacı ile hazırlanmıştır. Yatırım bilgi, yorum ve tavsiyeleri yatırım danışmanlığı kapsamında değildir. Yatırım danışmanlığı hizmeti, SPK tarafından yetkilendirilmiş yetkili kuruluşlar tarafından kişilerin risk ve getiri tercihleri dikkate alınarak sözleşme imzalanmak suretiyle kişiye özel olarak sunulmaktadır. Burada yer alan yorum ve tavsiyeler ise genel nitelikte olup tavsiyede bulunanların kişisel görüşlerine dayanmaktadır. Herhangi bir yatırım aracının alım-satım önerisi ya da getiri vaadi olarak yorumlanmamalıdır. Bu görüşler mali durumunuz ile risk ve getiri tercihlerinize uygun olmayabilir. Bu nedenle, sadece burada yer alan bilgilere dayanarak yatırım kararı verilmesi beklentilerinize uygun sonuçlar doğurmayabilir. Tüm veriler, INVESTAZ Yatırım Menkul Değerler A.Ş. tarafından güvenilir olduğuna inanılan kaynaklardan alınmıştır. Burada yer alan fiyatlar, veriler ve bilgilerin tam ve doğru olduğu garanti edilemez; içerik, haber verilmeksizin değiştirilebilir. Bu kaynakların kullanılması nedeni ile ortaya çıkabilecek hatalardan veya zararlardan kurum çalışanları ile INVESTAZ Yatırım Menkul Değerler A.Ş. Sorumlu değildir.