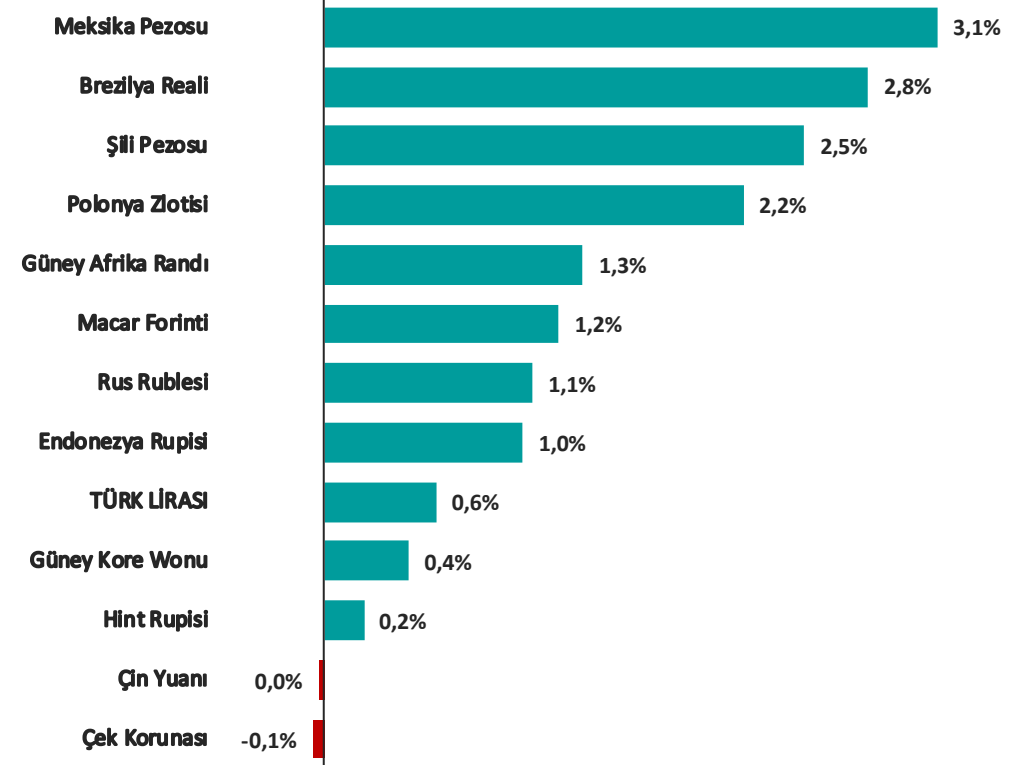


Pariteler	Son	Günlük Değişim %	Haftalık Değişim %	Aylık Değişim %
USDTRY	32,4963	0,35%	0,58%	0,58%
EURTRY	34,7089	0,42%	0,18%	-1,18%
GBPTRY	40,5296	0,10%	-0,01%	-1,60%
EURUSD	1,0681	0,07%	-0,42%	-1,76%
GBPUSD	1,2472	0,15%	-0,65%	-2,03%
USDJPY	154,29	-0,06%	0,67%	3,44%

Emtia	Son	Günlük Değişim %	Haftalık Değişim %	Aylık Değişim %
GAUTRY	2.484	0,87%	0,86%	10,70%
XAUUSD	2.379	0,73%	0,26%	10,24%
XAGUSD	28,57	1,25%	0,45%	14,67%
OILUK	86,96	-0,01%	-3,05%	0,42%
OILUS	82,27	-0,03%	-3,30%	-0,22%

Sepetler	Son	Günlük Değişim %	Haftalık Değişim %	Aylık Değişim %
0,5\$+0,5€	33,5550	0,24%	0,49%	-0,16%
DXY	105,79	-0,19%	0,50%	1,83%

Gelişmekte Olan Ülke Para Birimlerinin Dolar Karşısındaki Değişimi (son 1 hafta)



Yasal Çekinceler

Burada yer alan bilgiler INVESTAZ Yatırım Menkul Değerler A.Ş. tarafından genel bilgilendirme amacı ile hazırlanmıştır. Yatırım bilgi, yorum ve tavsiyeleri yatırım danışmanlığı kapsamında değildir. Yatırım danışmanlığı hizmeti, SPK tarafından yetkilendirilmiş yetkili kuruluşlar tarafından kişilerin risk ve getiri tercihleri dikkate alınarak sözleşme imzalanmak suretiyle kişiye özel olarak sunulmaktadır. Burada yer alan yorum ve tavsiyeler ise genel nitelikte olup tavsiyede bulunanların kişisel görüşlerine dayanmaktadır. Herhangi bir yatırım aracının alım-satım önerisi ya da getiri vaadi olarak yorumlanmamalıdır. Bu görüşler mali durumunuz ile risk ve getiri tercihlerinize uygun olmayabilir. Bu nedenle, sadece burada yer alan bilgilere dayanarak yatırım kararı verilmesi beklentilerinize uygun sonuçlar doğurmayabilir. Tüm veriler, INVESTAZ Yatırım Menkul Değerler A.Ş. tarafından güvenilir olduğuna inanılan kaynaklardan alınmıştır. Burada yer alan fiyatlar, veriler ve bilgilerin tam ve doğru olduğu garanti edilemez; içerik, haber verilmeksizin değiştirilebilir. Bu kaynakların kullanılması nedeni ile ortaya çıkabilecek hatalardan veya zararlardan kurum çalışanları ile INVESTAZ Yatırım Menkul Değerler A.Ş. Sorumlu değildir.

Ülke Para Birimlerinin Haftalık Değişimi (%)

AUD/USD %-1,40	EUR/AUD %0,99		EUR/NZD %0,82		NZD/USD %-1,21		
	AUD/CAD %-0,92						
AUD/CHF %-1,40	NZD/CAD %-0,77	GBP/AUD %0,76	AUD/JPY %-0,73	CHF/JPY %0,69	USD/JPY %0,67		
					GBP/CHF %-0,66		
NZD/CHF %-1,27	GBP/USD %-0,65	NZD/JPY %-0,57	USD/CAD %0,46	GBP/NZD %0,58	EUR/USD %-0,42		
					CAD/CHF %-0,47	EUR/CHF %-0,44	
					EUR/GBP %0,23	GBP/CAD %-0,19	GBP/JPY %0,03
					EUR/JPY %0,23	CAD/JPY %0,21	AUD/NZD %-0,16

Yasal Çekinceler

Burada yer alan bilgiler INVESTAZ Yatırım Menkul Değerler A.Ş. kişilerin risk ve getiri tercihleri dikkate alınarak sözleşme imzalatma hizmeti olarak yorumlanmamalıdır. Bu görüşler mali durum Değerler A.Ş tarafından güvenilir olduğuna inanılan kaynaklardan kurum çalışanları ile INVESTAZ Yatırım Menkul Değ

ğü hizmeti, SPK tarafından yetkilendirilmiş yetkili kuruluşlar tarafından dayanmaktadır. Herhangi bir yatırım aracının alım-satım önerisi ya da uygun sonuçlar doğurmayabilir. Tüm veriler, INVESTAZ Yatırım Menkul Değerler A.Ş. tarafından güvenilir olduğuna inanılan kaynaklardan veya

18.04.2024

FX Bülten Major Pariteler

YATIRIM MENKUL DEĞERLER A.Ş.

INVEST

AZ

EURUSD

Direnç 3
1,0711

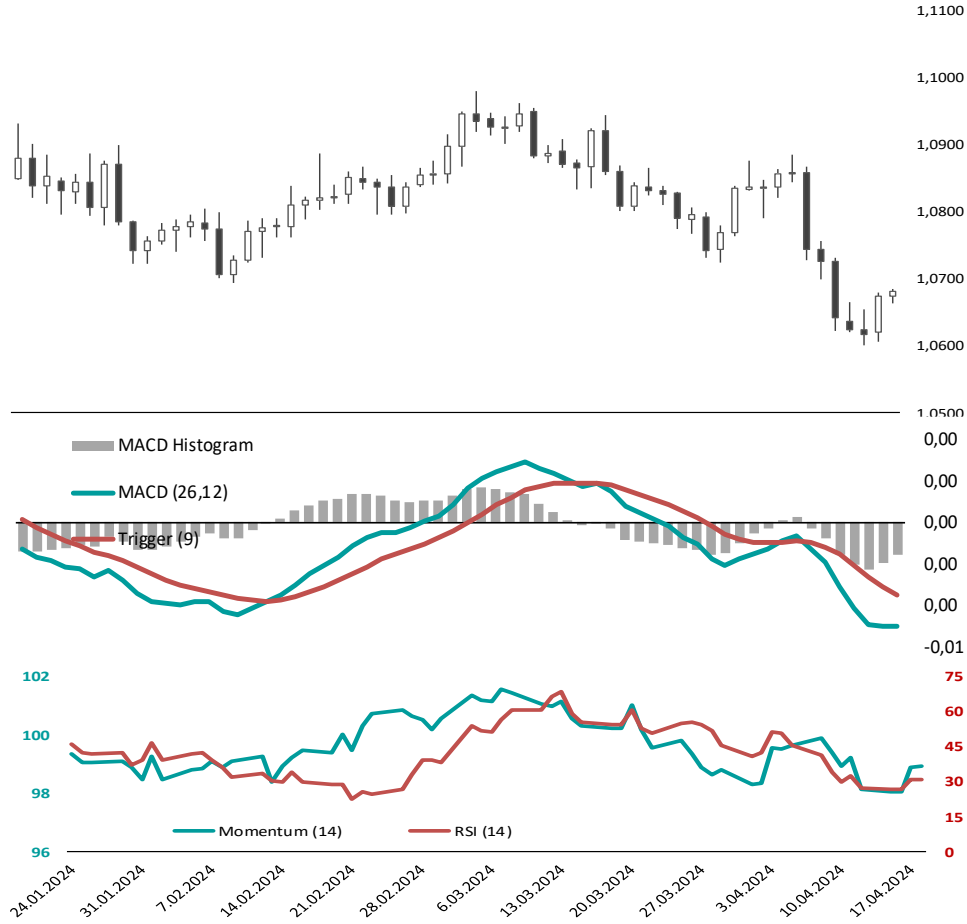
Direnç 2
1,0698

Direnç 1
1,0689

Destek 1
1,0668

Destek 2
1,0656

Destek 3
1,0647



GBPUSD

Direnç 3
1,2510

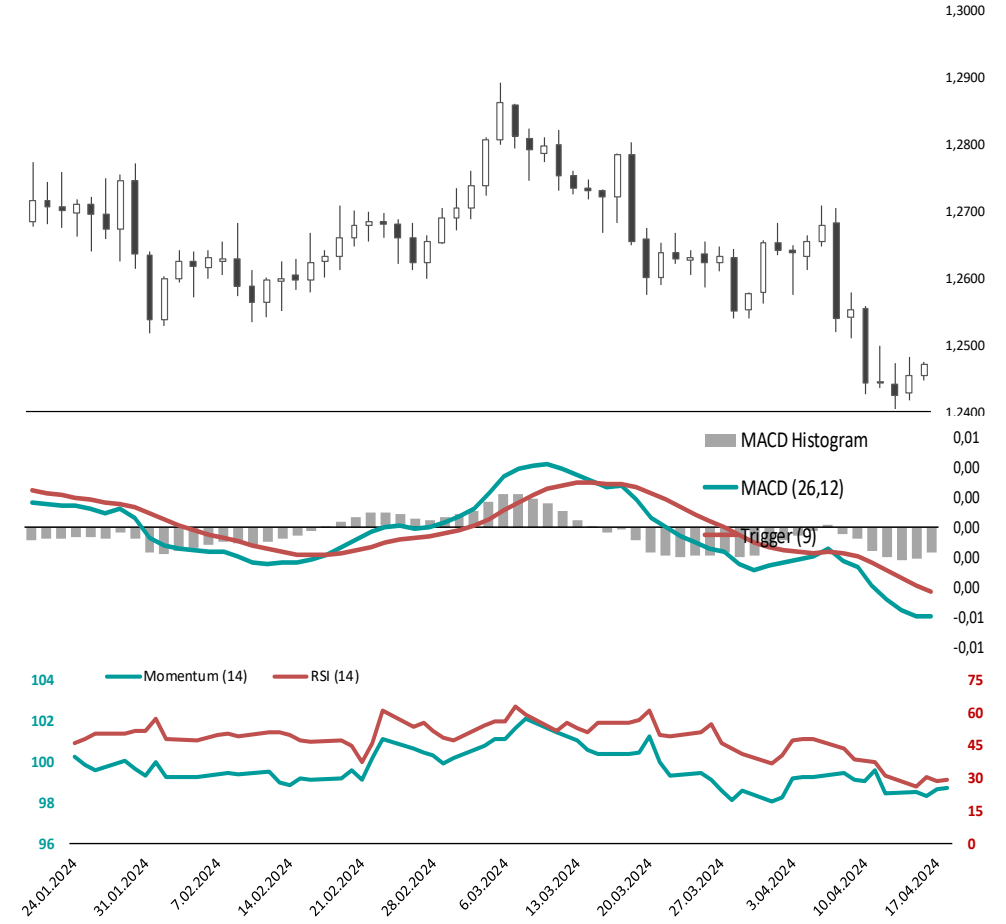
Direnç 2
1,2493

Direnç 1
1,2482

Destek 1
1,2454

Destek 2
1,2437

Destek 3
1,2426



Yasal Çekinceler

Burada yer alan bilgiler INVESTAZ Yatırım Menkul Değerler A.Ş. tarafından genel bilgilendirme amacı ile hazırlanmıştır. Yatırım bilgi, yorum ve tavsiyeleri yatırım danışmanlığı kapsamında değildir. Yatırım danışmanlığı hizmeti, SPK tarafından yetkilendirilmiş yetkili kuruluşlar tarafından kişilerin risk ve getiri tercihleri dikkate alınarak sözleşme imzalanmak suretiyle kişiye özel olarak sunulmaktadır. Burada yer alan yorum ve tavsiyeler ise genel nitelikte olup tavsiyede bulunanların kişisel görüşlerine dayanmaktadır. Herhangi bir yatırım aracının alım-satım önerisi ya da getiri vaadi olarak yorumlanmamalıdır. Bu görüşler mali durumunuz ile risk ve getiri tercihlerinize uygun olmayabilir. Bu nedenle, sadece burada yer alan bilgilere dayanarak yatırım kararı verilmesi beklentilerinize uygun sonuçlar doğurmayabilir. Tüm veriler, INVESTAZ Yatırım Menkul Değerler A.Ş tarafından güvenilir olduğuna inanılan kaynaklardan alınmıştır. Burada yer alan fiyatlar, veriler ve bilgilerin tam ve doğru olduğu garanti edilemez; içerik, haber verilmeksizin değiştirilebilir. Bu kaynakların kullanılması nedeni ile ortaya çıkabilecek hatalardan veya zararlardan kurum çalışanları ile INVESTAZ Yatırım Menkul Değerler A.Ş. Sorumlu değildir.

18.04.2024

FX Bülten Major Pariteler

YATIRIM MENKUL DEĞERLER A.Ş.
INVEST

AZ

USDJPY

Direnç 3
154,93

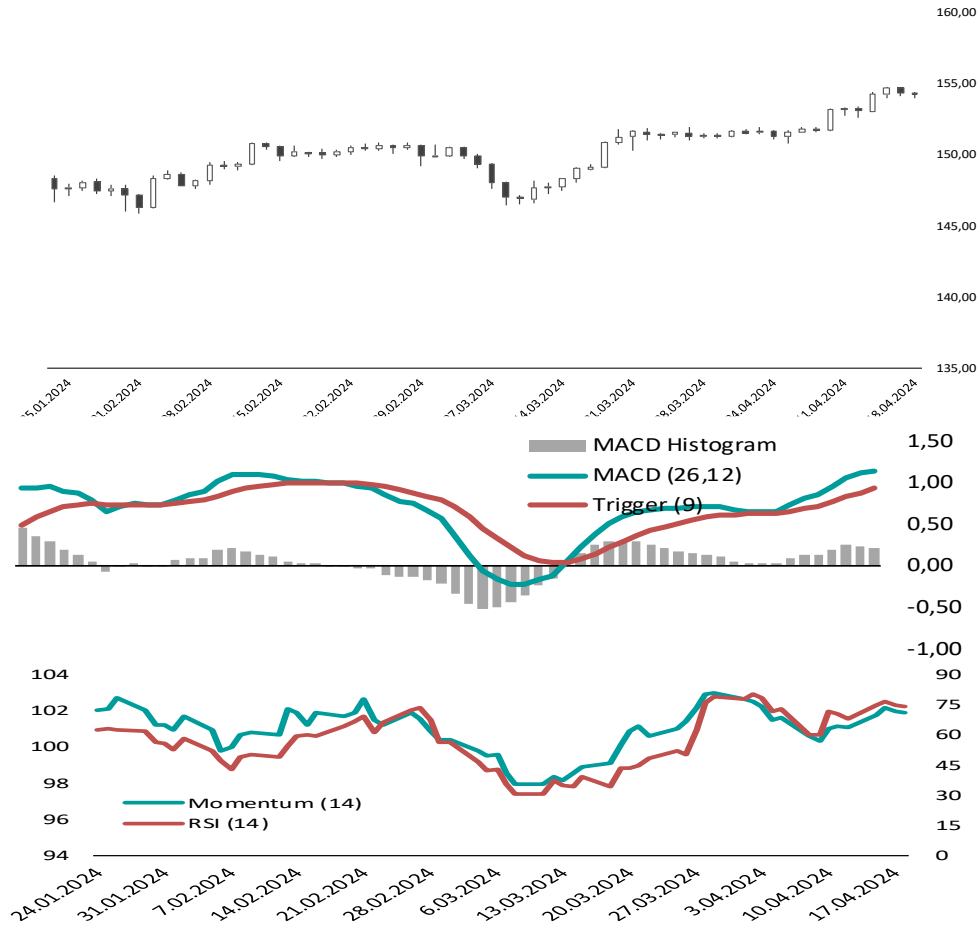
Direnç 2
154,67

Direnç 1
154,48

Destek 1
154,03

Destek 2
153,77

Destek 3
153,57



USDCHF

Direnç 3
0,9125

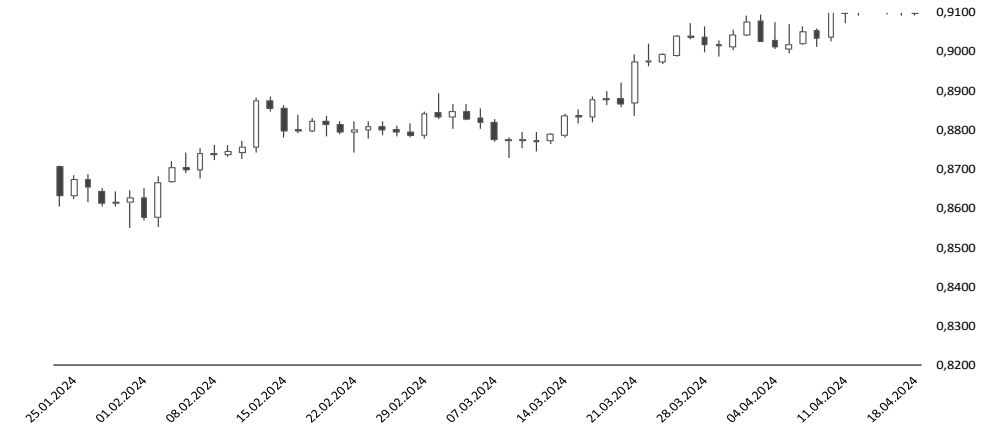
Direnç 2
0,9118

Direnç 1
0,9108

Destek 1
0,9091

Destek 2
0,9084

Destek 3
0,9074



USDCAD

Direnç 3
1,3810

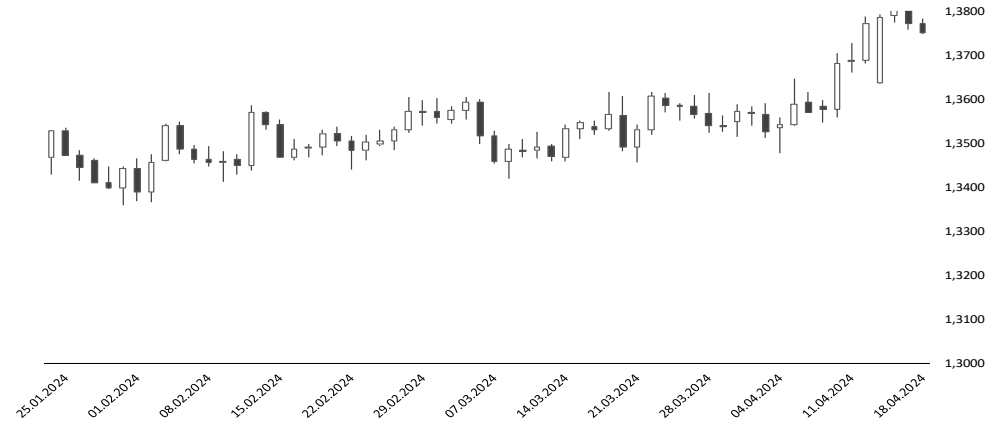
Direnç 2
1,3797

Direnç 1
1,3775

Destek 1
1,3740

Destek 2
1,3727

Destek 3
1,3705



Yasal Çekinceler

Burada yer alan bilgiler INVESTAZ Yatırım Menkul Değerler A.Ş. tarafından genel bilgilendirme amacı ile hazırlanmıştır. Yatırım bilgi, yorum ve tavsiyeleri yatırım danışmanlığı kapsamında değildir. Yatırım danışmanlığı hizmeti, SPK tarafından yetkilendirilmiş yetkili kuruluşlar tarafından kişilerin risk ve getiri tercihleri dikkate alınarak sözleşme imzalanmak suretiyle kişiye özel olarak sunulmaktadır. Burada yer alan yorum ve tavsiyeler ise genel nitelikte olup tavsiyede bulunanların kişisel görüşlerine dayanmaktadır. Herhangi bir yatırım aracının alım-satım önerisi ya da getiri vaadi olarak yorumlanmamalıdır. Bu görüşler mali durumunuz ile risk ve getiri tercihlerinize uygun olmayabilir. Bu nedenle, sadece burada yer alan bilgilere dayanarak yatırım kararı verilmesi beklentilerinize uygun sonuçlar doğurmayabilir. Tüm veriler, INVESTAZ Yatırım Menkul Değerler A.Ş tarafından güvenilir olduğuna inanılan kaynaklardan alınmıştır. Burada yer alan fiyatlar, veriler ve bilgilerin tam ve doğru olduğu garanti edilemez; içerik, haber verilmeksizin değiştirilebilir. Bu kaynakların kullanılması nedeni ile ortaya çıkabilecek hatalardan veya zararlardan kurum çalışanları ile INVESTAZ Yatırım Menkul Değerler A.Ş. Sorumlu değildir.

18.04.2024

FX Bülten Değerli Metaller

YATIRIM MENKUL DEĞERLER A.Ş.
INVEST

AZ

XAUUSD

Direnç 3
2.395,06

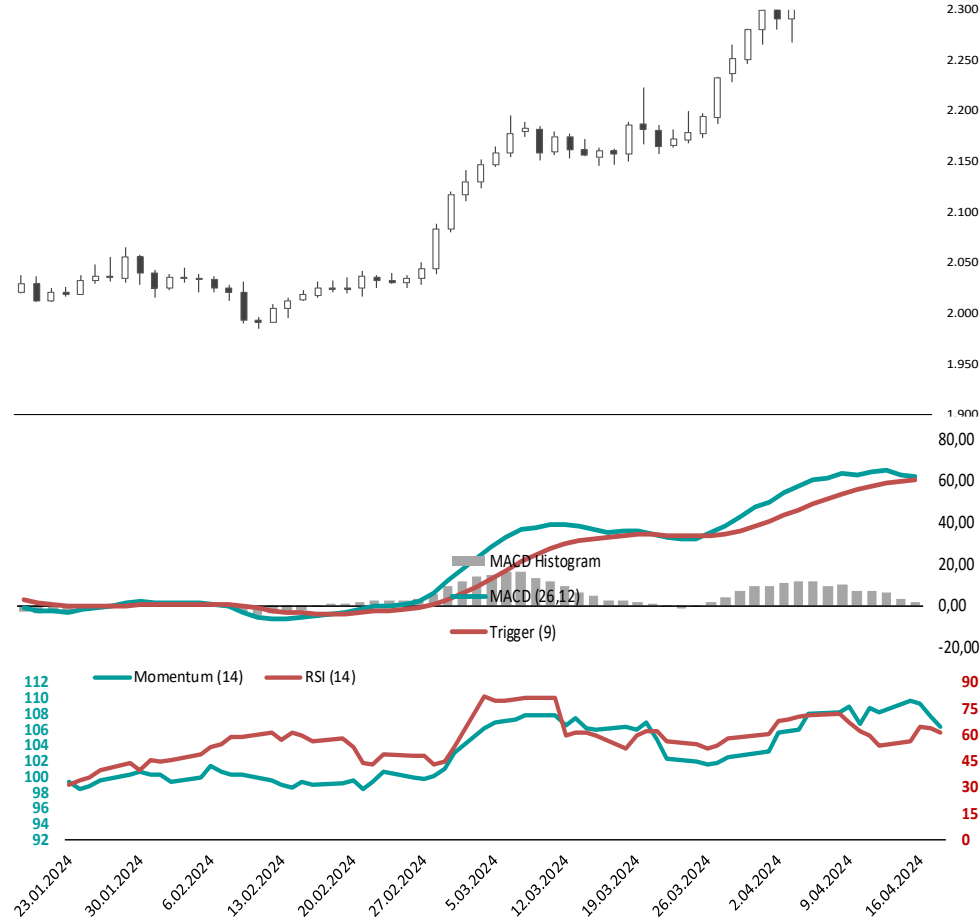
Direnç 2
2.386,12

Direnç 1
2.381,48

Destek 1
2.367,91

Destek 2
2.358,97

Destek 3
2.354,33



XAGUSD

Direnç 3
28,93

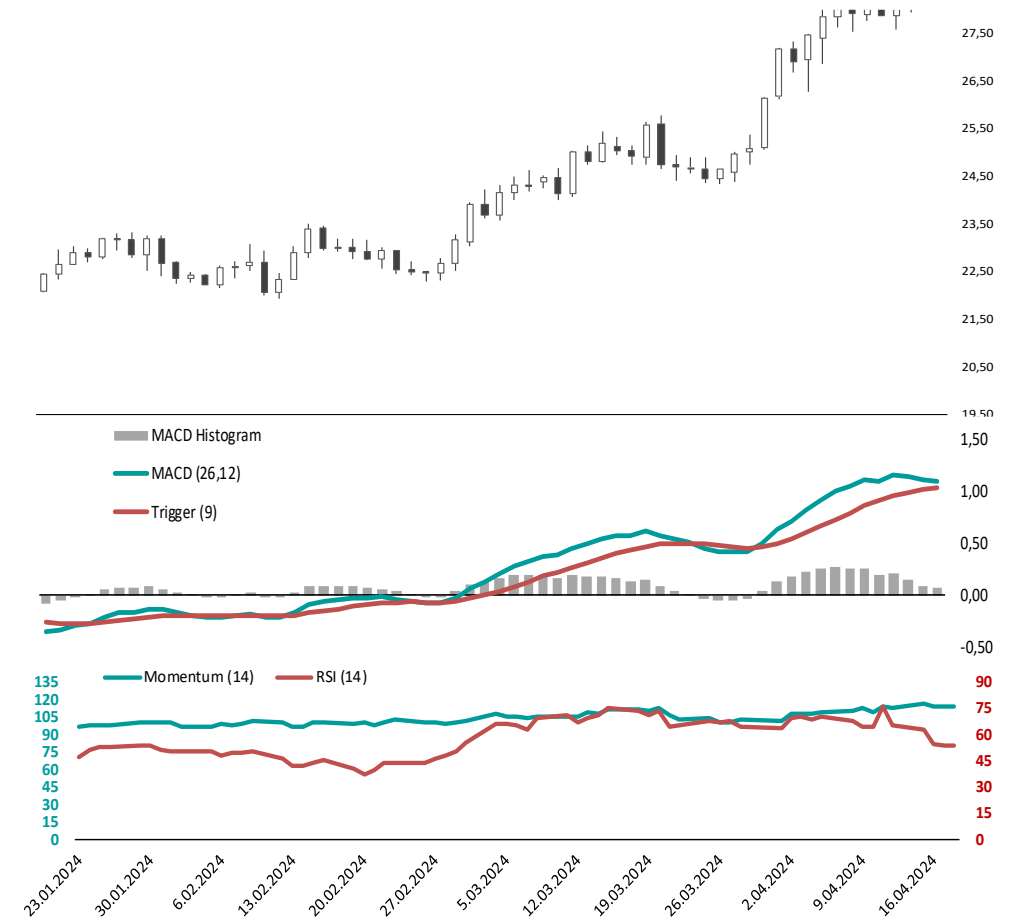
Direnç 2
28,71

Direnç 1
28,59

Destek 1
28,24

Destek 2
28,01

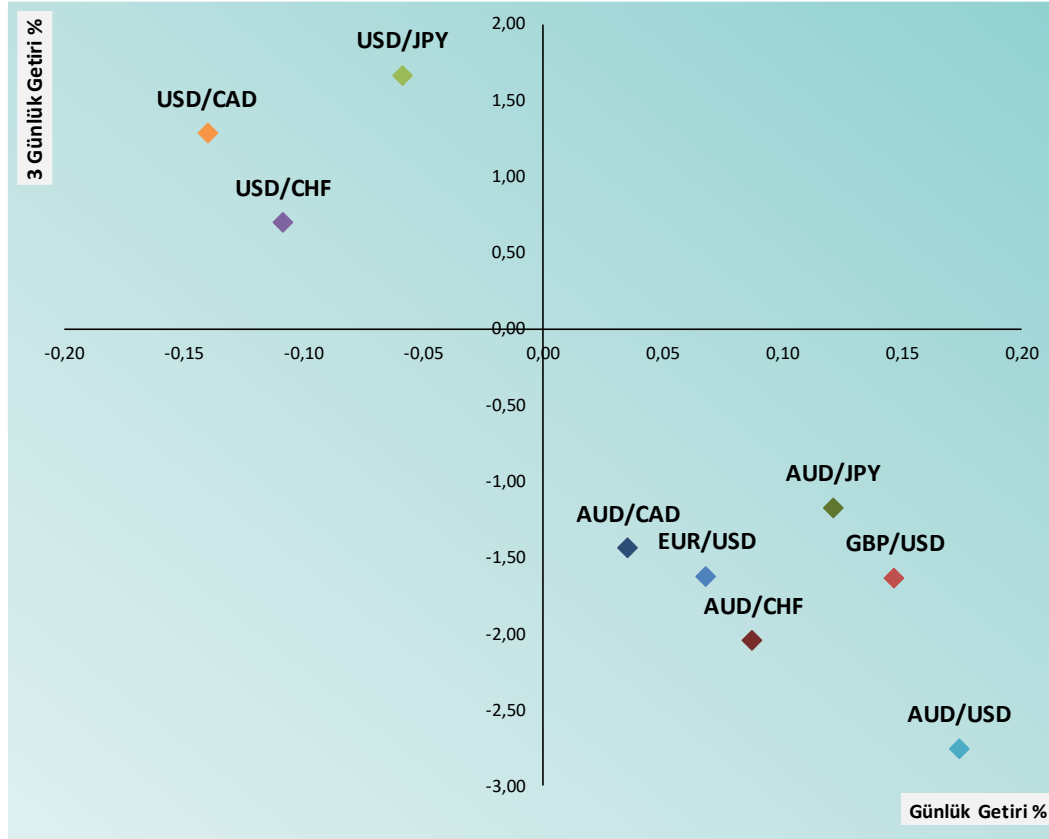
Destek 3
27,89



Yasal Çekinceler

Burada yer alan bilgiler INVESTAZ Yatırım Menkul Değerler A.Ş. tarafından genel bilgilendirme amacı ile hazırlanmıştır. Yatırım bilgi, yorum ve tavsiyeleri yatırım danışmanlığı kapsamında değildir. Yatırım danışmanlığı hizmeti, SPK tarafından yetkilendirilmiş yetkili kuruluşlar tarafından kişilerin risk ve getiri tercihleri dikkate alınarak sözleşme imzalanmak suretiyle kişiye özel olarak sunulmaktadır. Burada yer alan yorum ve tavsiyeler ise genel nitelikte olup tavsiyede bulunanların kişisel görüşlerine dayanmaktadır. Herhangi bir yatırım aracının alım-satım önerisi ya da getiri vaadi olarak yorumlanmamalıdır. Bu görüşler mali durumunuz ile risk ve getiri tercihlerinize uygun olmayabilir. Bu nedenle, sadece burada yer alan bilgilere dayanarak yatırım kararı verilmesi beklentilerinize uygun sonuçlar doğurmayabilir. Tüm veriler, INVESTAZ Yatırım Menkul Değerler A.Ş tarafından güvenilir olduğuna inanılan kaynaklardan alınmıştır. Burada yer alan fiyatlar, veriler ve bilgilerin tam ve doğru olduğu garanti edilemez; içerik, haber verilmeksizin değiştirilebilir. Bu kaynakların kullanılması nedeni ile ortaya çıkabilecek hatalardan veya zararlardan kurum çalışanları ile INVESTAZ Yatırım Menkul Değerler A.Ş. Sorumlu değildir.

FX Günlük ve Son 3 günlük Getiri Performansı



Parite	Fiyat	5 Günlük Hareketli Ortalama	21 Günlük Hareketli Ortalama	Volatilité (Aylık)
MAJÖR PARİTELER				
EURUSD	1,0681	1,0647	1,0746	1,86%
GBPUSD	1,2472	1,2448	1,2552	2,01%
USDJPY	154,29	154,15	152,76	2,43%
USDCHF	0,9098	0,9115	0,9077	2,10%
AUDUSD	0,6447	0,6437	0,6515	2,72%
USDCAD	1,3753	1,3782	1,3659	1,58%

MİNÖR PARİTELER				
EURCHF	0,9718	0,9709	0,9754	1,34%
EURGBP	0,8564	0,8553	0,8561	1,12%
EURJPY	164,79	164,19	164,18	2,32%
GBPAUD	1,9346	1,9339	1,9267	1,97%
GBPCAD	1,7151	1,7158	1,7142	1,62%
GBPCHF	1,1347	1,1345	1,1392	1,50%
GBPJPY	192,43	191,96	191,76	2,39%

KIYMETLİ METALLER				
XAUUSD	2.377	2.370	2.336	3,48%
XAGUSD	28,46	28,31	27,62	7,12%

Yasal Çekinceler

Burada yer alan bilgiler INVESTAZ Yatırım Menkul Değerler A.Ş. tarafından genel bilgilendirme amacı ile hazırlanmıştır. Yatırım bilgi, yorum ve tavsiyeleri yatırım danışmanlığı kapsamında değildir. Yatırım danışmanlığı hizmeti, SPK tarafından yetkilendirilmiş yetkili kuruluşlar tarafından kişilerin risk ve getiri tercihleri dikkate alınarak sözleşme imzalanmak suretiyle kişiye özel olarak sunulmaktadır. Burada yer alan yorum ve tavsiyeler ise genel nitelikte olup tavsiyede bulunanların kişisel görüşlerine dayanmaktadır. Herhangi bir yatırım aracının alım-satım önerisi ya da getiri vaadi olarak yorumlanmamalıdır. Bu görüşler mali durumunuz ile risk ve getiri tercihlerinize uygun olmayabilir. Bu nedenle, sadece burada yer alan bilgilere dayanarak yatırım kararı verilmesi beklentilerinize uygun sonuçlar doğurmayabilir. Tüm veriler, INVESTAZ Yatırım Menkul Değerler A.Ş. tarafından güvenilir olduğuna inanılan kaynaklardan alınmıştır. Burada yer alan fiyatlar, veriler ve bilgilerin tam ve doğru olduğu garanti edilemez; içerik, haber verilmeksizin değiştirilebilir. Bu kaynakların kullanılması nedeni ile ortaya çıkabilecek hatalardan veya zararlardan kurum çalışanları ile INVESTAZ Yatırım Menkul Değerler A.Ş. Sorumlu değildir.

18.04.2024

FX Bülten

YATIRIM MENKUL DEĞERLER A.Ş.

INVEST


Parite	Fiyat	Günlük Değişim	Haftalık Değişim	Destek 1	Destek 2	Direnç 1	Direnç 2	5 Günlük HO.
MAJOR PARİTELER								
EURUSD	1,0681	0,07%	-0,42%	1,0668	1,0656	1,0689	1,0698	1,0647
GBPUSD	1,2472	0,15%	-0,65%	1,2454	1,2437	1,2482	1,2493	1,2448
USDJPY	154,29	-0,06%	0,67%	154,03	153,77	154,48	154,67	154,15
USDCHF	0,9098	-0,11%	-0,01%	0,9091	0,9084	0,9108	0,9118	0,9115
AUDUSD	0,6447	0,17%	-1,40%	0,6432	0,6418	0,6459	0,6472	0,6437
USDCAD	1,3753	-0,14%	0,46%	1,3740	1,3727	1,3775	1,3797	1,3782

Parite	Fiyat	Günlük Değişim	Haftalık Değişim	Destek 1	Destek 2	Direnç 1	Direnç 2	5 Günlük HO.
MİNÖR PARİTELER								
AUDCAD	0,8866	0,04%	-0,92%	0,8851	0,8836	0,8881	0,8895	0,8873
AUDCHF	0,5866	0,09%	-1,40%	0,5856	0,5846	0,5875	0,5885	0,5870
AUDJPY	99,47	0,12%	-0,73%	99,26	99,05	99,62	99,78	99,24
AUDNZD	1,0884	0,05%	-0,16%	1,0865	1,0845	1,0902	1,0920	1,0889
CADCHF	0,6616	0,04%	-0,47%	0,6610	0,6605	0,6620	0,6624	0,6616
CADJPY	112,20	0,09%	0,21%	111,98	111,77	112,32	112,44	111,87
CHFJPY	169,58	0,03%	0,69%	169,26	168,94	169,78	169,98	169,03
EURAUD	1,6568	-0,08%	0,99%	1,6538	1,6508	1,6598	1,6629	1,6540
EURCHF	0,9718	-0,02%	-0,44%	0,9709	0,9701	0,9727	0,9737	0,9709
EURGBP	0,8564	-0,07%	0,23%	0,8560	0,8556	0,8569	0,8575	0,8553
EURJPY	164,79	0,01%	0,23%	164,47	164,15	165,00	165,21	164,19













Parite	Fiyat	Günlük Değişim	Haftalık Değişim	Destek 1	Destek 2	Direnç 1	Direnç 2	5 Günlük HO.
MİNÖR PARİTELER								
EURNZD	1,8032	-0,04%	0,82%	1,7973	1,7914	1,8079	1,8125	1,8010
GBPAUD	1,9346	-0,04%	0,76%	1,9312	1,9279	1,9378	1,9410	1,9339
GBPCAD	1,7151	-0,01%	-0,19%	1,7120	1,7089	1,7182	1,7213	1,7158
GBPCHF	1,1347	0,04%	-0,66%	1,1337	1,1328	1,1354	1,1362	1,1345
GBPJPY	192,43	0,09%	0,03%	192,03	191,64	192,71	192,99	191,96
GBPNZD	2,1056	0,05%	0,58%	2,0980	2,0903	2,1110	2,1163	2,1055
NZDCAD	0,8146	-0,05%	-0,77%	0,8129	0,8112	0,8170	0,8195	0,8149
NZDCHF	0,5389	-0,04%	-1,27%	0,5377	0,5366	0,5402	0,5416	0,5392
NZDJPY	91,39	-0,08%	-0,57%	90,53	89,68	92,33	93,27	91,18
NZDUSD	0,5923	0,12%	-1,21%	0,5910	0,5897	0,5933	0,5942	0,5912
EURCAD	1,4689	-0,08%	0,01%	1,4674	1,4659	1,4706	1,4723	1,4676

Parite	Fiyat	Günlük Değişim	Haftalık Değişim	Destek 1	Destek 2	Direnç 1	Direnç 2	5 Günlük HO.
EMTİA								
OILUK	86,96	-0,01%	-3,05%	86,75	86,54	87,13	87,30	-
OILUS	82,27	-0,03%	-3,30%	82,06	81,86	82,44	82,62	-
XAUUSD	2.377	0,65%	0,19%	2.368	2.359	2.381	2.386	2.370
XAGUSD	28,46	0,86%	0,06%	28,24	28,01	28,59	28,71	28,31
XPTUSD	938,56	-0,46%	-4,47%	934,38	930,20	944,09	949,63	957,75
XPDUUSD	1.033	0,32%	-1,75%	1.023	1.014	1.039	1.045	1.034

Destek ve Direnç Hesaplaması: Destek ve direnç noktaları klasik pivot hesaplama yöntemi ile hesaplanmakta olup; son işlem günü fiyat verileri üzerinden P: Pivot noktası, C: Kapanış fiyatı, H: En yüksek fiyat, L: En düşük fiyat, R1: Direnç 1, R2: Direnç 2, R3: Direnç 3, S1: Destek 1, S2: Destek 2 ve S3: Destek 3 şeklinde ifade edilirse ilgili destek ve direnç seviyelerinin hesaplanması şu şekilde olur; $R1= 2xP-L$, $R2= P+(R1-S1)$, $R3= H+2x(P-L)$, $S1= 2xP-H$, $S2= P-(R1-S1)$ ve $S3= L-2x(H-P)$.

Yasal Çekinceler

Burada yer alan bilgiler INVESTAZ Yatırım Menkul Değerler A.Ş. tarafından genel bilgilendirme amacı ile hazırlanmıştır. Yatırım bilgi, yorum ve tavsiyeleri yatırım danışmanlığı kapsamında değildir. Yatırım danışmanlığı hizmeti, SPK tarafından yetkilendirilmiş yetkili kuruluşlar tarafından kişilerin risk ve getiri tercihleri dikkate alınarak sözleşme imzalanmak suretiyle kişiye özel olarak sunulmaktadır. Burada yer alan yorum ve tavsiyeler ise genel nitelikte olup tavsiyede bulunanların kişisel görüşlerine dayanmaktadır. Herhangi bir yatırım aracının alım-satım önerisi ya da getiri vaadi olarak yorumlanmamalıdır. Bu görüşler mali durumunuz ile risk ve getiri tercihlerinize uygun olmayabilir. Bu nedenle, sadece burada yer alan bilgilere dayanarak yatırım kararı verilmesi beklentilerinize uygun sonuçlar doğurmayabilir. Tüm veriler, INVESTAZ Yatırım Menkul Değerler A.Ş tarafından güvenilir olduğuna inanılan kaynaklardan alınmıştır. Burada yer alan fiyatlar, veriler ve bilgilerin tam ve doğru olduğu garanti edilemez; içerik, haber verilmeksizin değiştirilebilir. Bu kaynakların kullanılması nedeni ile ortaya çıkabilecek hatalardan veya zararlardan kurum çalışanları ile INVESTAZ Yatırım Menkul Değerler A.Ş. Sorumlu değildir.

	Merkez Bankası	Mevcut Faiz Oranı	Sonraki Toplantı Tarihi	Son Değişim Tarihi	Son Değişim Baz Puan
	TCMB Türkiye Cumhuriyet Merkez Bankası	50,00%	25.04.2024	21.03.2024	500
	FED Federal Rezerv	5,50%	1.05.2024	26.07.2023	25
	ECB Avrupa Merkez Bankası	4,50%	6.06.2024	14.09.2023	25
	BOE İngiltere Merkez Bankası	5,25%	9.05.2024	3.08.2023	25
	SNB İsviçre Merkez Bankası	1,50%	20.06.2024	21.03.2024	-25
	RBA Avustralya Merkez Bankası	4,35%	7.05.2024	7.11.2023	25
	BOC Kanada Merkez Bankası	5,00%	5.06.2024	12.07.2023	25
	BOJ Japonya Merkez Bankası	0,10%	26.04.2024	19.03.2024	20
	CBR Rusya Federasyonu Merkez Bankası	16,00%	26.04.2024	15.12.2023	100
	RBI Hindistan Merkez Bankası	6,50%	7.06.2024	8.02.2023	25
	PBOC Çin Merkez Bankası	3,45%	-	21.08.2023	-10
	BCB Brezilya Merkez Bankası	10,75%	8.05.2024	20.03.2024	-50

HESAP AÇMAK İÇİN TIKLAYINIZ

InvestAZ Yatırım Menkul Değerler**Adres:** Büyükdere Caddesi, Özsezen İş Merkezi, C Blok No:126 Esentepe, Şişli**Kaynaklar :** INVESTAZ Yatırım Araştırma, Matriks ve Finnet Raporu**Hazırlayan Birim:** InvestAZ Yatırım Araştırma ve Strateji Departmanı**Web Adresi :** www.investaz.com.tr**Mail:** arastirma@investaz.com.tr**Tel:** 90 (212) 238 88 88**Yasal Çekinceler**

Burada yer alan bilgiler INVESTAZ Yatırım Menkul Değerler A.Ş. tarafından genel bilgilendirme amacı ile hazırlanmıştır. Yatırım bilgi, yorum ve tavsiyeleri yatırım danışmanlığı kapsamında değildir. Yatırım danışmanlığı hizmeti, SPK tarafından yetkilendirilmiş yetkili kuruluşlar tarafından kişilerin risk ve getiri tercihleri dikkate alınarak sözleşme imzalanmak suretiyle kişiye özel olarak sunulmaktadır. Burada yer alan yorum ve tavsiyeler ise genel nitelikte olup tavsiyede bulunanların kişisel görüşlerine dayanmaktadır. Herhangi bir yatırım aracının alım-satım önerisi ya da getiri vaadi olarak yorumlanmamalıdır. Bu görüşler mali durumunuz ile risk ve getiri tercihlerinize uygun olmayabilir. Bu nedenle, sadece burada yer alan bilgilere dayanarak yatırım kararı verilmesi beklentilerinize uygun sonuçlar doğurmayabilir. Tüm veriler, INVESTAZ Yatırım Menkul Değerler A.Ş. tarafından güvenilir olduğuna inanılan kaynaklardan alınmıştır. Burada yer alan fiyatlar, veriler ve bilgilerin tam ve doğru olduğu garanti edilemez; içerik, haber verilmeksizin değiştirilebilir. Bu kaynakların kullanılması nedeni ile ortaya çıkabilecek hatalardan veya zararlardan kurum çalışanları ile INVESTAZ Yatırım Menkul Değerler A.Ş. Sorumlu değildir.