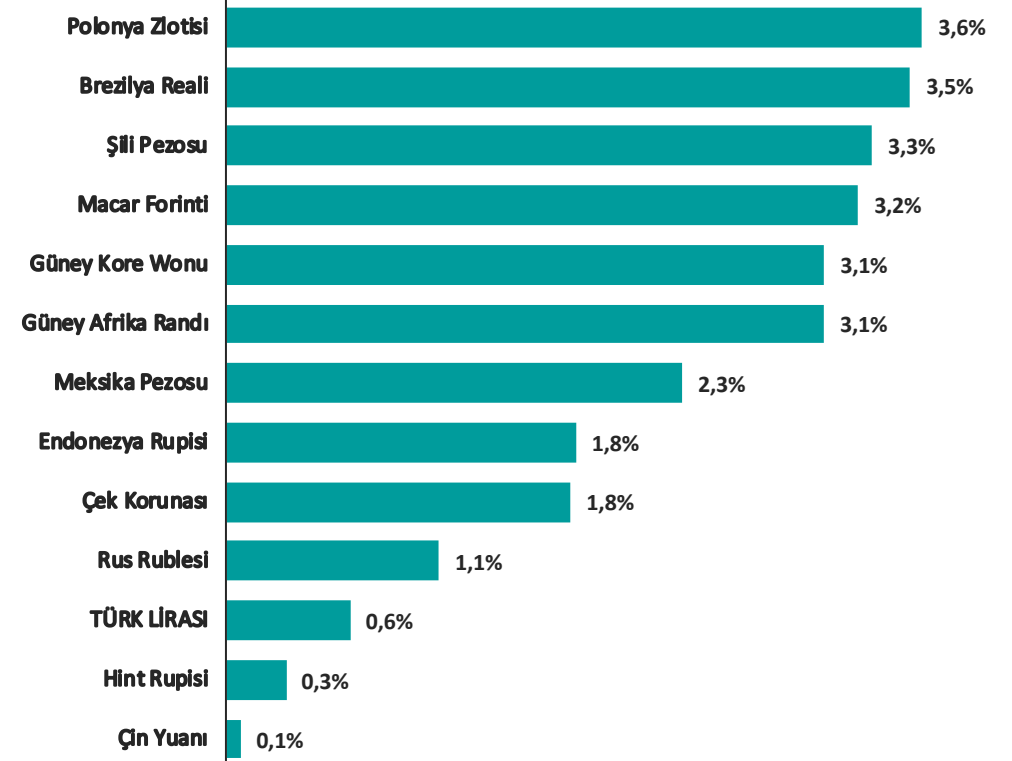


Pariteler	Son	Günlük Değişim %	Haftalık Değişim %	Aylık Değişim %
USDTRY	32,4347	0,03%	0,64%	1,03%
EURTRY	34,4280	-0,16%	-1,65%	-1,58%
GBPTRY	40,3330	-0,19%	-1,43%	-1,36%
EURUSD	1,0615	-0,09%	-2,23%	-2,50%
GBPUSD	1,2424	-0,17%	-2,01%	-2,45%
USDJPY	154,31	0,02%	1,68%	3,52%

Emtia	Son	Günlük Değişim %	Haftalık Değişim %	Aylık Değişim %
GAUTRY	2.490	0,22%	2,05%	11,99%
XAUUSD	2.387	0,15%	1,46%	10,70%
XAGUSD	28,72	-0,53%	2,01%	14,02%
OILUK	89,96	0,17%	0,98%	6,01%
OILUS	85,34	0,22%	0,70%	5,96%

Sepetler	Son	Günlük Değişim %	Haftalık Değişim %	Aylık Değişim %
0,5\$+0,5€	33,4475	0,16%	0,16%	-0,54%
DXY	106,33	0,12%	2,13%	2,79%

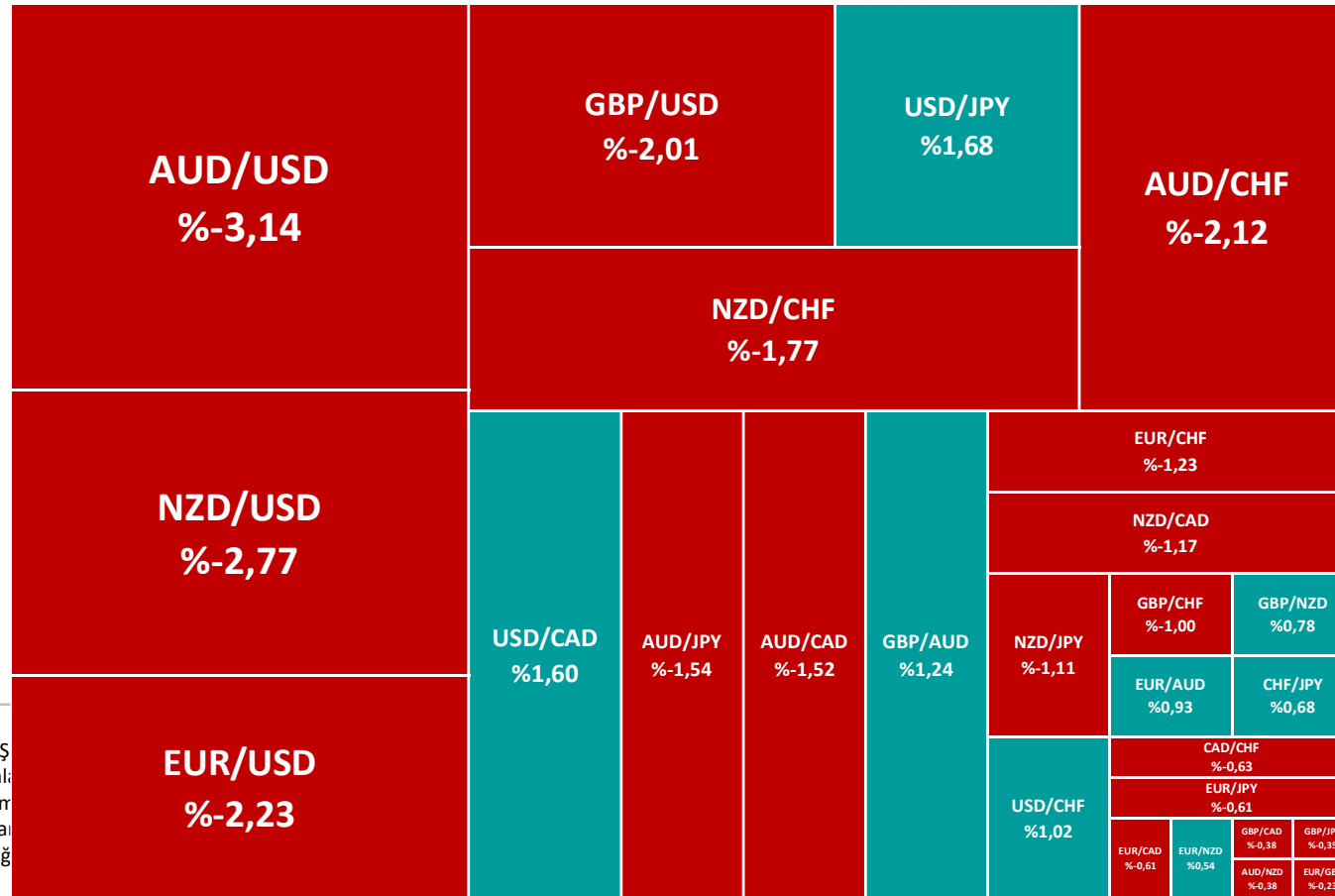
Gelişmekte Olan Ülke Para Birimlerinin Dolar Karşısındaki Değişimi (son 1 hafta)



Yasal Çekinceler

Burada yer alan bilgiler INVESTAZ Yatırım Menkul Değerler A.Ş. tarafından genel bilgilendirme amacı ile hazırlanmıştır. Yatırım bilgi, yorum ve tavsiyeleri yatırım danışmanlığı kapsamında değildir. Yatırım danışmanlığı hizmeti, SPK tarafından yetkilendirilmiş yetkili kuruluşlar tarafından kişilerin risk ve getiri tercihleri dikkate alınarak sözleşme imzalanmak suretiyle kişiye özel olarak sunulmaktadır. Burada yer alan yorum ve tavsiyeler ise genel nitelikte olup tavsiyede bulunanların kişisel görüşlerine dayanmaktadır. Herhangi bir yatırım aracının alım-satım önerisi ya da getiri vaadi olarak yorumlanmamalıdır. Bu görüşler mali durumunuz ile risk ve getiri tercihlerinize uygun olmayabilir. Bu nedenle, sadece burada yer alan bilgilere dayanarak yatırım kararı verilmesi beklentilerinize uygun sonuçlar doğurmayabilir. Tüm veriler, INVESTAZ Yatırım Menkul Değerler A.Ş. tarafından güvenilir olduğuna inanılan kaynaklardan alınmıştır. Burada yer alan fiyatlar, veriler ve bilgilerin tam ve doğru olduğu garanti edilemez; içerik, haber verilmeksizin değiştirilebilir. Bu kaynakların kullanılması nedeni ile ortaya çıkabilecek hatalardan veya zararlardan kurum çalışanları ile INVESTAZ Yatırım Menkul Değerler A.Ş. Sorumlu değildir.

Ülke Para Birimlerinin Haftalık Değişimi (%)



Yasal Çekinceler

Burada yer alan bilgiler INVESTAZ Yatırım Menkul Değerler A.Ş. kişilerin risk ve getiri tercihleri dikkate alınarak sözleşme imzalatma hizmeti olarak yorumlanmamalıdır. Bu görüşler mali durum Değerler A.Ş tarafından güvenilir olduğuna inanılan kaynaklar tarafından kurum çalışanları ile INVESTAZ Yatırım Menkul Değ

ğü hizmeti, SPK tarafından yetkilendirilmiş yetkili kuruluşlar tarafından dayanmaktadır. Herhangi bir yatırım aracının alım-satım önerisi ya da uygun sonuçlar doğurmayabilir. Tüm veriler, INVESTAZ Yatırım Menkul Değerler A.Ş tarafından güvenilir olduğuna inanılan kaynaklar tarafından kurum çalışanları ile INVESTAZ Yatırım Menkul Değ

16.04.2024

FX Bülten Major Pariteler

YATIRIM MENKUL DEĞERLER A.Ş.

INVEST

AZ

EURUSD

Direnç 3
1,0652

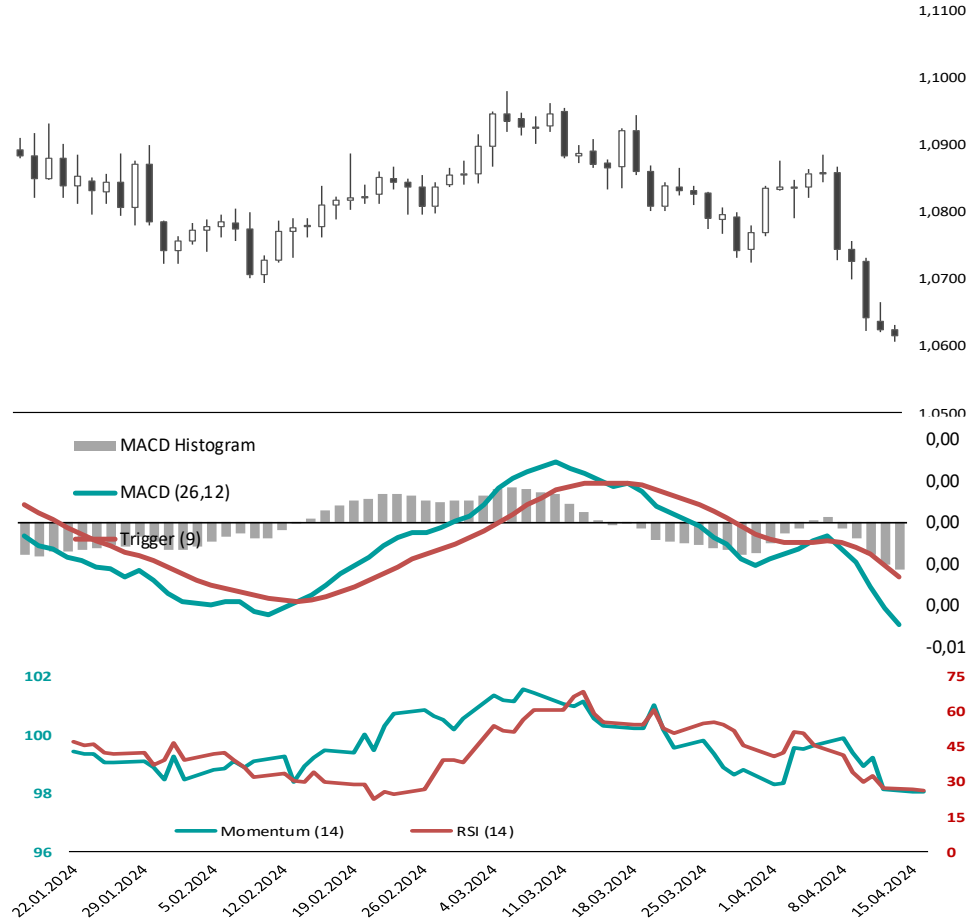
Direnç 2
1,0641

Direnç 1
1,0628

Destek 1
1,0604

Destek 2
1,0593

Destek 3
1,0580



GBPUSD

Direnç 3
1,2473

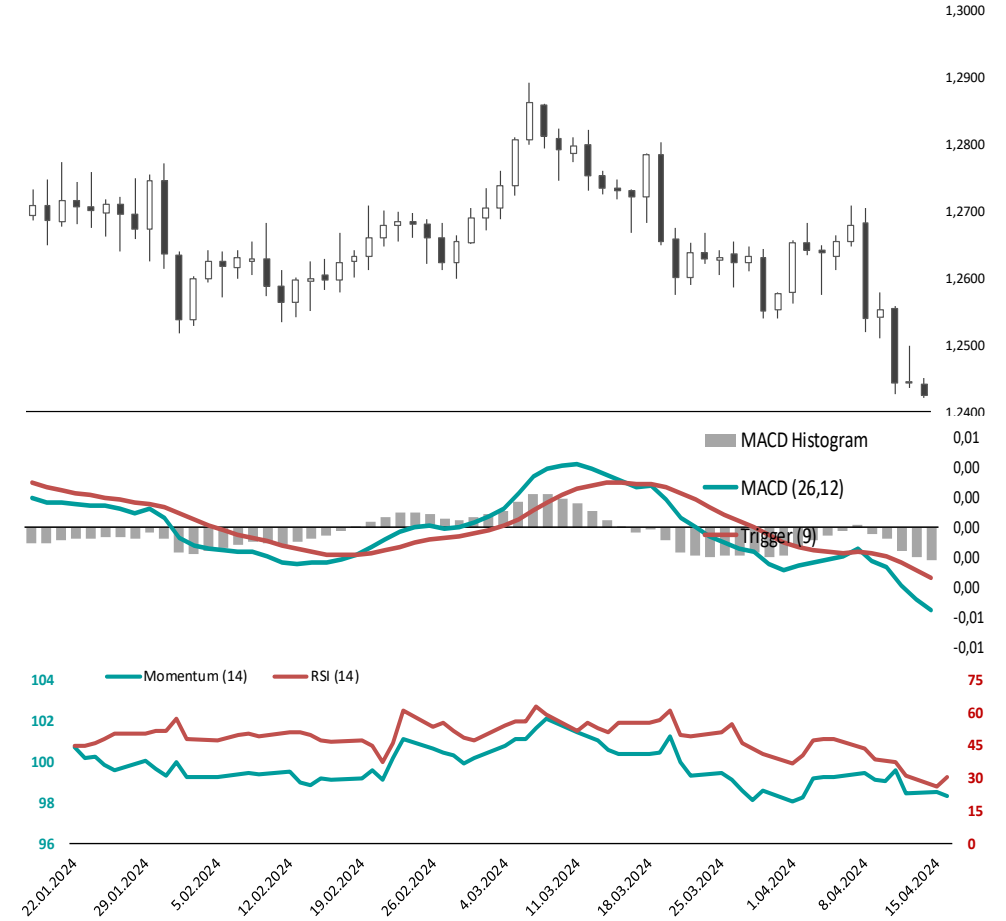
Direnç 2
1,2462

Direnç 1
1,2443

Destek 1
1,2413

Destek 2
1,2402

Destek 3
1,2383



Yasal Çekinceler

Burada yer alan bilgiler INVESTAZ Yatırım Menkul Değerler A.Ş. tarafından genel bilgilendirme amacı ile hazırlanmıştır. Yatırım bilgi, yorum ve tavsiyeleri yatırım danışmanlığı kapsamında değildir. Yatırım danışmanlığı hizmeti, SPK tarafından yetkilendirilmiş yetkili kuruluşlar tarafından kişilerin risk ve getiri tercihleri dikkate alınarak sözleşme imzalanmak suretiyle kişiye özel olarak sunulmaktadır. Burada yer alan yorum ve tavsiyeler ise genel nitelikte olup tavsiyede bulunanların kişisel görüşlerine dayanmaktadır. Herhangi bir yatırım aracının alım-satım önerisi ya da getiri vaadi olarak yorumlanmamalıdır. Bu görüşler mali durumunuz ile risk ve getiri tercihlerinize uygun olmayabilir. Bu nedenle, sadece burada yer alan bilgilere dayanarak yatırım kararı verilmesi beklentilerinize uygun sonuçlar doğurmayabilir. Tüm veriler, INVESTAZ Yatırım Menkul Değerler A.Ş tarafından güvenilir olduğuna inanılan kaynaklardan alınmıştır. Burada yer alan fiyatlar, veriler ve bilgilerin tam ve doğru olduğu garanti edilemez; içerik, haber verilmeksizin değiştirilebilir. Bu kaynakların kullanılması nedeni ile ortaya çıkabilecek hatalardan veya zararlardan kurum çalışanları ile INVESTAZ Yatırım Menkul Değerler A.Ş. Sorumlu değildir.

16.04.2024

FX Bülten Major Pariteler

YATIRIM MENKUL DEĞERLER A.Ş.
INVEST

AZ

USDJPY

Direnç 3
154,72

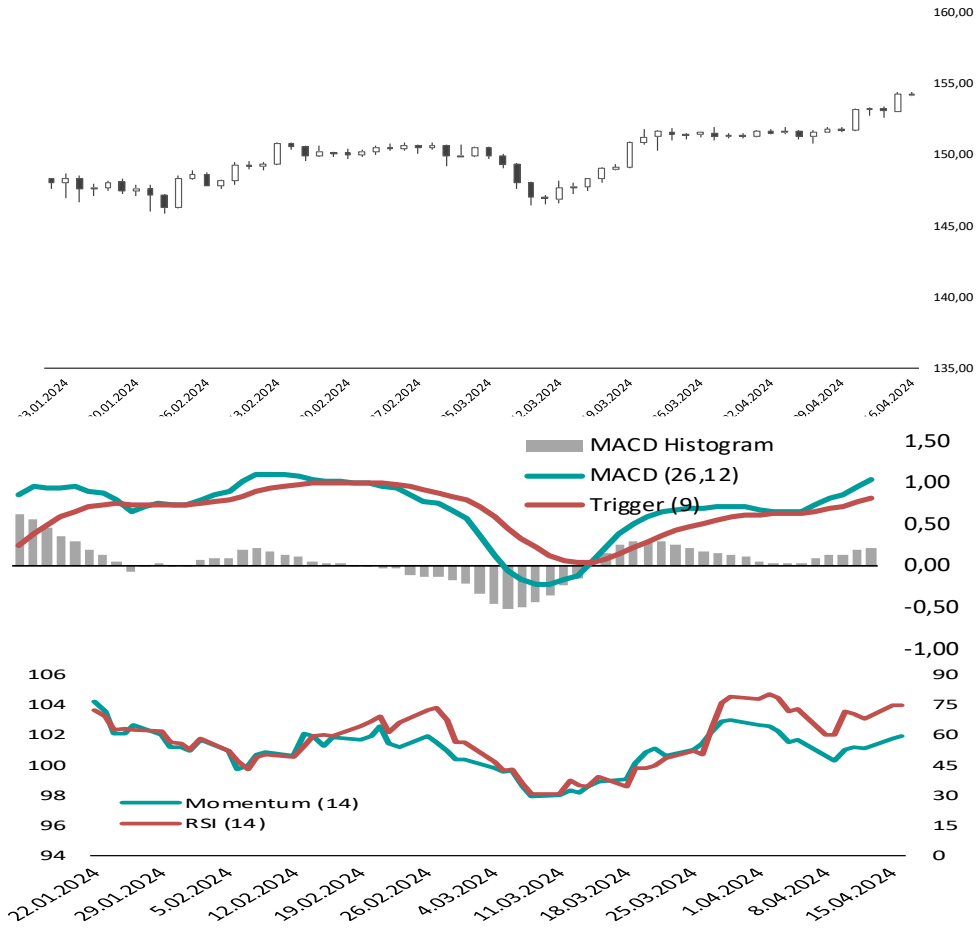
Direnç 2
154,57

Direnç 1
154,44

Destek 1
154,16

Destek 2
154,01

Destek 3
153,88



USDCHF

Direnç 3
0,9297

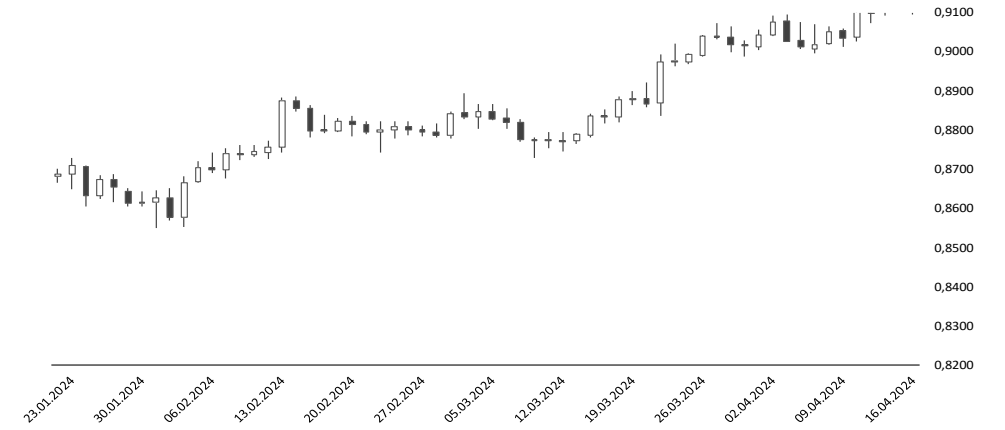
Direnç 2
0,9251

Direnç 1
0,9189

Destek 1
0,9081

Destek 2
0,9035

Destek 3
0,8974



USDCAD

Direnç 3
1,3844

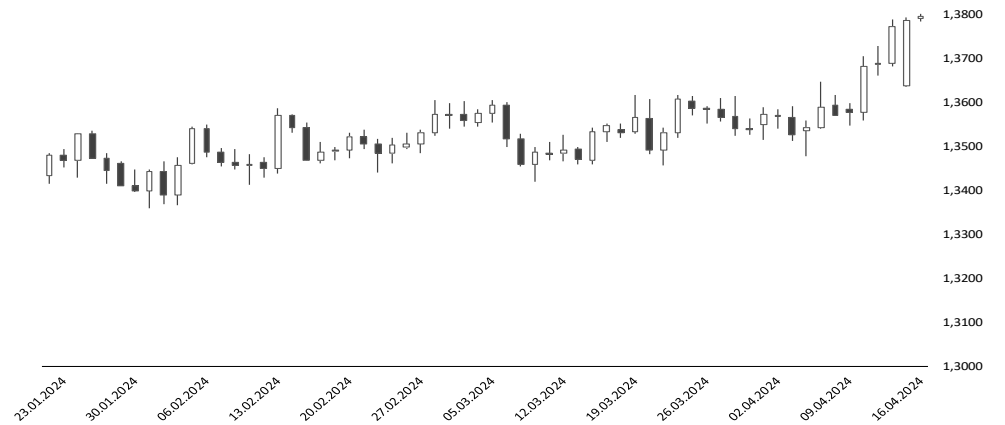
Direnç 2
1,3829

Direnç 1
1,3813

Destek 1
1,3782

Destek 2
1,3767

Destek 3
1,3751



Yasal Çekinceler

Burada yer alan bilgiler INVESTAZ Yatırım Menkul Değerler A.Ş. tarafından genel bilgilendirme amacı ile hazırlanmıştır. Yatırım bilgi, yorum ve tavsiyeleri yatırım danışmanlığı kapsamında değildir. Yatırım danışmanlığı hizmeti, SPK tarafından yetkilendirilmiş yetkili kuruluşlar tarafından kişilerin risk ve getiri tercihleri dikkate alınarak sözleşme imzalanmak suretiyle kişiye özel olarak sunulmaktadır. Burada yer alan yorum ve tavsiyeler ise genel nitelikte olup tavsiyede bulunanların kişisel görüşlerine dayanmaktadır. Herhangi bir yatırım aracının alım-satım önerisi ya da getiri vaadi olarak yorumlanmamalıdır. Bu görüşler mali durumunuz ile risk ve getiri tercihlerinize uygun olmayabilir. Bu nedenle, sadece burada yer alan bilgilere dayanarak yatırım kararı verilmesi beklentilerinize uygun sonuçlar doğurmayabilir. Tüm veriler, INVESTAZ Yatırım Menkul Değerler A.Ş tarafından güvenilir olduğuna inanılan kaynaklardan alınmıştır. Burada yer alan fiyatlar, veriler ve bilgilerin tam ve doğru olduğu garanti edilemez; içerik, haber verilmeksizin değiştirilebilir. Bu kaynakların kullanılması nedeni ile ortaya çıkabilecek hatalardan veya zararlardan kurum çalışanları ile INVESTAZ Yatırım Menkul Değerler A.Ş. Sorumlu değildir.

16.04.2024

FX Bülten Değerli Metaller

YATIRIM MENKUL DEĞERLER A.Ş.

INVEST

AZ

XAUUSD

Direnç 3
2.405,82

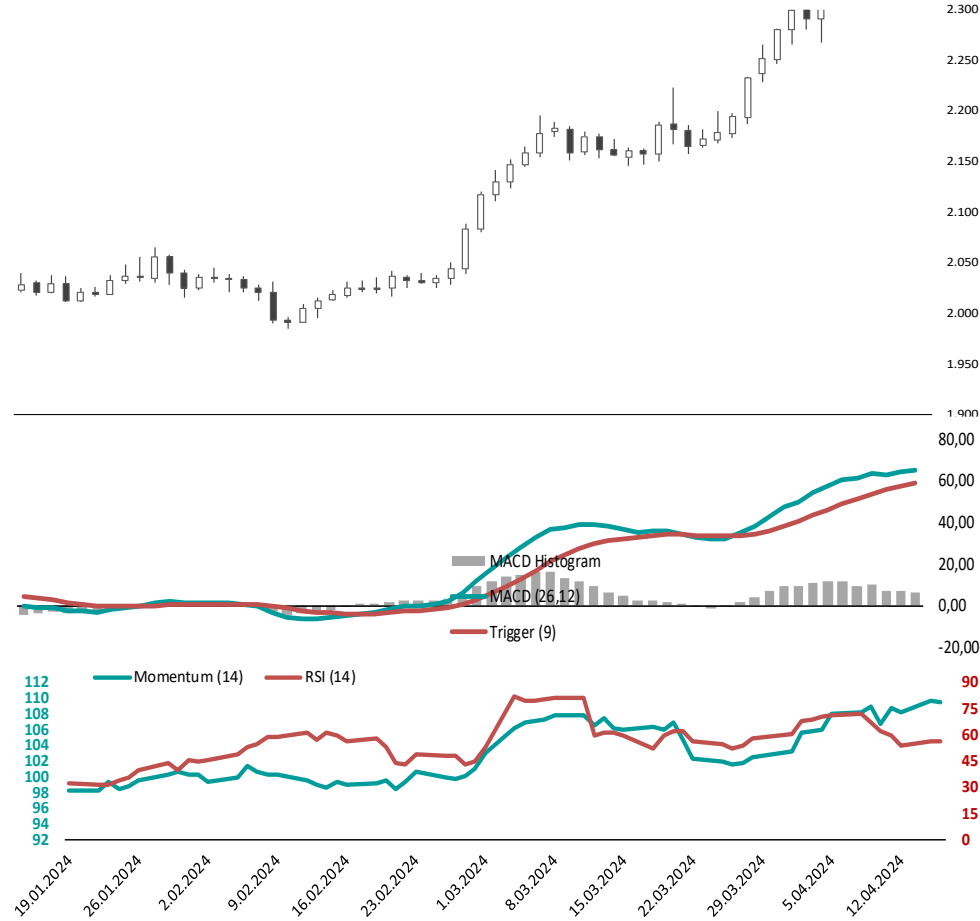
Direnç 2
2.398,93

Direnç 1
2.393,18

Destek 1
2.380,53

Destek 2
2.373,64

Destek 3
2.367,89



XAGUSD

Direnç 3
29,35

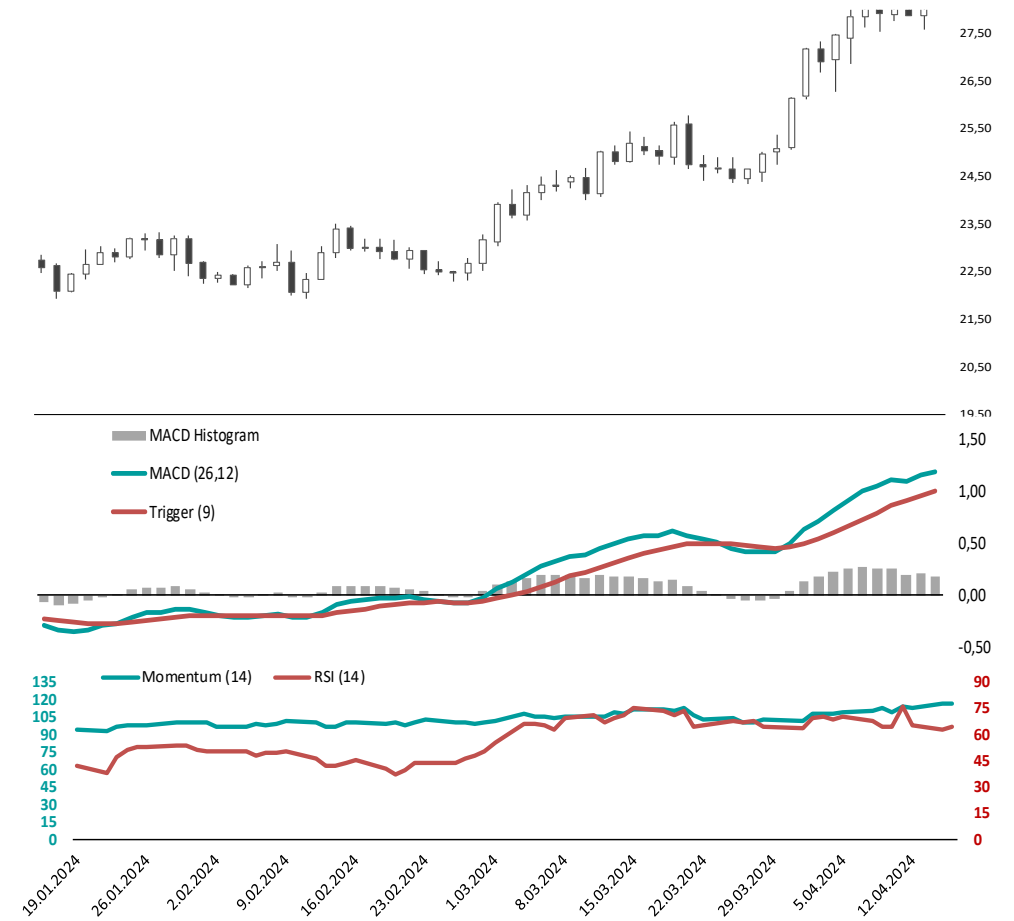
Direnç 2
29,19

Direnç 1
28,96

Destek 1
28,57

Destek 2
28,41

Destek 3
28,18



Yasal Çekinceler

Burada yer alan bilgiler INVESTAZ Yatırım Menkul Değerler A.Ş. tarafından genel bilgilendirme amacı ile hazırlanmıştır. Yatırım bilgi, yorum ve tavsiyeleri yatırım danışmanlığı kapsamında değildir. Yatırım danışmanlığı hizmeti, SPK tarafından yetkilendirilmiş yetkili kuruluşlar tarafından kişilerin risk ve getiri tercihleri dikkate alınarak sözleşme imzalanmak suretiyle kişiye özel olarak sunulmaktadır. Burada yer alan yorum ve tavsiyeler ise genel nitelikte olup tavsiyede bulunanların kişisel görüşlerine dayanmaktadır. Herhangi bir yatırım aracının alım-satım önerisi ya da getiri vaadi olarak yorumlanmamalıdır. Bu görüşler mali durumunuz ile risk ve getiri tercihlerinize uygun olmayabilir. Bu nedenle, sadece burada yer alan bilgilere dayanarak yatırım kararı verilmesi beklentilerinize uygun sonuçlar doğurmayabilir. Tüm veriler, INVESTAZ Yatırım Menkul Değerler A.Ş tarafından güvenilir olduğuna inanılan kaynaklardan alınmıştır. Burada yer alan fiyatlar, veriler ve bilgilerin tam ve doğru olduğu garanti edilemez; içerik, haber verilmeksizin değiştirilebilir. Bu kaynakların kullanılması nedeni ile ortaya çıkabilecek hatalardan veya zararlardan kurum çalışanları ile INVESTAZ Yatırım Menkul Değerler A.Ş. Sorumlu değildir.

FX Günlük ve Son 3 günlük Getiri Performansı



Parite	Fiyat	5 Günlük Hareketli Ortalama	21 Günlük Hareketli Ortalama	Volatilite (Aylık)
MAJÖR PARİTELER				
EURUSD	1,0615	1,0670	1,0762	1,86%
GBPUSD	1,2424	1,2481	1,2575	2,02%
USDJPY	154,31	153,63	152,31	2,49%
USDCHF	0,9128	0,9119	0,9064	2,10%
AUDUSD	0,6421	0,6475	0,6527	2,72%
USDCAD	1,3796	1,3745	1,3626	1,58%

MİNÖR PARİTELER				
EURCHF	0,9689	0,9733	0,9756	1,34%
EURGBP	0,8544	0,8547	0,8558	1,13%
EURJPY	163,79	163,97	163,93	2,37%
GBPAUD	1,9348	1,9277	1,9263	1,99%
GBPCAD	1,7140	1,7154	1,7130	1,63%
GBPCHF	1,1340	1,1380	1,1397	1,52%
GBPJPY	191,71	191,81	191,53	2,48%

KIYMETLİ METALLER				
XAUUSD	2.387	2.364	2.314	3,47%
XAGUSD	28,74	28,37	27,16	7,07%

Yasal Çekinceler

Burada yer alan bilgiler INVESTAZ Yatırım Menkul Değerler A.Ş. tarafından genel bilgilendirme amacı ile hazırlanmıştır. Yatırım bilgi, yorum ve tavsiyeleri yatırım danışmanlığı kapsamında değildir. Yatırım danışmanlığı hizmeti, SPK tarafından yetkilendirilmiş yetkili kuruluşlar tarafından kişilerin risk ve getiri tercihleri dikkate alınarak sözleşme imzalanmak suretiyle kişiye özel olarak sunulmaktadır. Burada yer alan yorum ve tavsiyeler ise genel nitelikte olup tavsiyede bulunanların kişisel görüşlerine dayanmaktadır. Herhangi bir yatırım aracının alım-satım önerisi ya da getiri vaadi olarak yorumlanmamalıdır. Bu görüşler mali durumunuz ile risk ve getiri tercihlerinize uygun olmayabilir. Bu nedenle, sadece burada yer alan bilgilere dayanarak yatırım kararı verilmesi beklentilerinize uygun sonuçlar doğurmayabilir. Tüm veriler, INVESTAZ Yatırım Menkul Değerler A.Ş. tarafından güvenilir olduğuna inanılan kaynaklardan alınmıştır. Burada yer alan fiyatlar, veriler ve bilgilerin tam ve doğru olduğu garanti edilemez; içerik, haber verilmeksizin değiştirilebilir. Bu kaynakların kullanılması nedeni ile ortaya çıkabilecek hatalardan veya zararlardan kurum çalışanları ile INVESTAZ Yatırım Menkul Değerler A.Ş. Sorumlu değildir.

16.04.2024

FX Bülten

YATIRIM MENKUL DEĞERLER A.Ş.

INVEST



Parite	Fiyat	Günlük Değişim	Haftalık Değişim	Destek 1	Destek 2	Direnç 1	Direnç 2	5 Günlük HO.
MAJOR PARİTELER								
EURUSD	1,0615	-0,09%	-2,23%	1,0604	1,0593	1,0628	1,0641	1,0670
GBPUSD	1,2424	-0,17%	-2,01%	1,2413	1,2402	1,2443	1,2462	1,2481
USDJPY	154,31	0,02%	1,68%	154,16	154,01	154,44	154,57	153,63
USDCHF	0,9128	0,12%	1,02%	0,9081	0,9035	0,9189	0,9251	0,9119
AUDUSD	0,6421	-0,29%	-3,14%	0,6404	0,6387	0,6443	0,6464	0,6475
USDCAD	1,3796	0,07%	1,60%	1,3782	1,3767	1,3813	1,3829	1,3745

Parite	Fiyat	Günlük Değişim	Haftalık Değişim	Destek 1	Destek 2	Direnç 1	Direnç 2	5 Günlük HO.
MİNÖR PARİTELER								
AUDCAD	0,8859	-0,26%	-1,52%	0,8841	0,8822	0,8883	0,8907	0,8901
AUDCHF	0,5861	-0,17%	-2,12%	0,5845	0,5829	0,5883	0,5905	0,5907
AUDJPY	99,09	-0,30%	-1,54%	98,85	98,61	99,39	99,69	99,48
AUDNZD	1,0898	-0,12%	-0,38%	1,0885	1,0873	1,0915	1,0933	1,0899
CADCHF	0,6616	0,07%	-0,63%	0,6608	0,6601	0,6624	0,6633	0,6637
CADJPY	111,85	-0,02%	0,08%	111,74	111,62	111,95	112,04	111,79
CHFJPY	169,07	0,09%	0,68%	168,44	167,81	169,53	169,99	168,36
EURAUD	1,6530	0,19%	0,93%	1,6489	1,6447	1,6565	1,6599	1,6480
EURCHF	0,9689	0,02%	-1,23%	0,9669	0,9649	0,9721	0,9753	0,9733
EURGBP	0,8544	0,09%	-0,23%	0,8535	0,8527	0,8549	0,8553	0,8547
EURJPY	163,79	-0,08%	-0,61%	163,62	163,45	164,02	164,25	163,97

Parite	Fiyat	Günlük Değişim	Haftalık Değişim	Destek 1	Destek 2	Direnç 1	Direnç 2	5 Günlük HO.
MİNÖR PARİTELER								
EURNZD	1,8013	0,09%	0,54%	1,7977	1,7942	1,8055	1,8097	1,7960
GBPAUD	1,9348	0,15%	1,24%	1,9294	1,9241	1,9396	1,9444	1,9277
GBPCAD	1,7140	-0,11%	-0,38%	1,7127	1,7114	1,7165	1,7191	1,7154
GBPCHF	1,1340	-0,01%	-1,00%	1,1330	1,1320	1,1359	1,1379	1,1380
GBPJPY	191,71	-0,16%	-0,35%	191,56	191,41	192,00	192,28	191,81
GBPNZD	2,1083	0,04%	0,78%	2,1050	2,1016	2,1134	2,1185	2,1010
NZDCAD	0,8129	-0,13%	-1,17%	0,8111	0,8092	0,8147	0,8165	0,8166
NZDCHF	0,5378	-0,07%	-1,77%	0,5362	0,5346	0,5398	0,5417	0,5420
NZDJPY	90,92	-0,17%	-1,11%	90,67	90,42	91,15	91,37	91,28
NZDUSD	0,5892	-0,18%	-2,77%	0,5875	0,5857	0,5909	0,5925	0,5941
EURCAD	1,4645	-0,04%	-0,61%	1,4638	1,4632	1,4653	1,4662	1,4667

Parite	Fiyat	Günlük Değişim	Haftalık Değişim	Destek 1	Destek 2	Direnç 1	Direnç 2	5 Günlük HO.
EMTİA								
OILUK	89,96	0,17%	0,98%	89,79	89,62	90,18	90,40	-
OILUS	85,34	0,22%	0,70%	85,10	84,87	85,62	85,90	-
XAUUSD	2.387	0,18%	1,49%	2.381	2.374	2.393	2.399	2.364
XAGUSD	28,74	-0,45%	2,09%	28,57	28,41	28,96	29,19	28,37
XPTUSD	969,45	-0,28%	-1,07%	965,06	960,67	975,75	982,05	972,84
XPDUUSD	1.033	-0,47%	-5,72%	1.023	1.014	1.042	1.051	1.045

Destek ve Direnç Hesaplaması: Destek ve direnç noktaları klasik pivot hesaplama yöntemi ile hesaplanmakta olup; son işlem günü fiyat verileri üzerinden P: Pivot noktası, C: Kapanış fiyatı, H: En yüksek fiyat, L: En düşük fiyat, R1: Direnç 1, R2: Direnç 2, R3: Direnç 3, S1: Destek 1, S2: Destek 2 ve S3: Destek 3 şeklinde ifade edilirse ilgili destek ve direnç seviyelerinin hesaplanması şu şekilde olur; $R1= 2xP-L$, $R2= P+(R1-S1)$, $R3= H+2x(P-L)$, $S1= 2xP-H$, $S2= P-(R1-S1)$ ve $S3= L-2x(H-P)$.

Yasal Çekinceler

Burada yer alan bilgiler INVESTAZ Yatırım Menkul Değerler A.Ş. tarafından genel bilgilendirme amacı ile hazırlanmıştır. Yatırım bilgi, yorum ve tavsiyeleri yatırım danışmanlığı kapsamında değildir. Yatırım danışmanlığı hizmeti, SPK tarafından yetkilendirilmiş yetkili kuruluşlar tarafından kişilerin risk ve getiri tercihleri dikkate alınarak sözleşme imzalanmak suretiyle kişiye özel olarak sunulmaktadır. Burada yer alan yorum ve tavsiyeler ise genel nitelikte olup tavsiyede bulunanların kişisel görüşlerine dayanmaktadır. Herhangi bir yatırım aracının alım-satım önerisi ya da getiri vaadi olarak yorumlanmamalıdır. Bu görüşler mali durumunuz ile risk ve getiri tercihlerinize uygun olmayabilir. Bu nedenle, sadece burada yer alan bilgilere dayanarak yatırım kararı verilmesi beklentilerinize uygun sonuçlar doğurmayabilir. Tüm veriler, INVESTAZ Yatırım Menkul Değerler A.Ş tarafından güvenilir olduğuna inanılan kaynaklardan alınmıştır. Burada yer alan fiyatlar, veriler ve bilgilerin tam ve doğru olduğu garanti edilemez; içerik, haber verilmeksizin değiştirilebilir. Bu kaynakların kullanılması nedeni ile ortaya çıkabilecek hatalardan veya zararlardan kurum çalışanları ile INVESTAZ Yatırım Menkul Değerler A.Ş. Sorumlu değildir.

16.04.2024

FX Bülten

YATIRIM MENKUL DEĞERLER A.Ş.
INVEST

	Merkez Bankası	Mevcut Faiz Oranı	Sonraki Toplantı Tarihi	Son Değişim Tarihi	Son Değişim Baz Puan	
	TCMB	Türkiye Cumhuriyet Merkez Bankası	50,00%	25.04.2024	21.03.2024	500
	FED	Federal Rezerv	5,50%	1.05.2024	26.07.2023	25
	ECB	Avrupa Merkez Bankası	4,50%	6.06.2024	14.09.2023	25
	BOE	İngiltere Merkez Bankası	5,25%	9.05.2024	3.08.2023	25
	SNB	İsviçre Merkez Bankası	1,50%	20.06.2024	21.03.2024	-25
	RBA	Avustralya Merkez Bankası	4,35%	7.05.2024	7.11.2023	25
	BOC	Kanada Merkez Bankası	5,00%	5.06.2024	12.07.2023	25
	BOJ	Japonya Merkez Bankası	0,10%	26.04.2024	19.03.2024	20
	CBR	Rusya Federasyonu Merkez Bankası	16,00%	26.04.2024	15.12.2023	100
	RBI	Hindistan Merkez Bankası	6,50%	7.06.2024	8.02.2023	25
	PBOC	Çin Merkez Bankası	3,45%	-	21.08.2023	-10
	BCB	Brezilya Merkez Bankası	10,75%	8.05.2024	20.03.2024	-50

[HESAP AÇMAK İÇİN TIKLAYINIZ](#)

InvestAZ Yatırım Menkul Değerler

Adres: Büyükdere Caddesi, Özsezen İş Merkezi, C Blok No:126 Esentepe, Şişli

Kaynaklar : INVESTAZ Yatırım Araştırma, Matriks ve Finnet Raporu

Hazırlayan Birim: InvestAZ Yatırım Araştırma ve Strateji Departmanı

Web Adresi : www.investaz.com.tr

Mail: arastirma@investaz.com.tr

Tel: 90 (212) 238 88 88

Yasal Çekinceler

Burada yer alan bilgiler INVESTAZ Yatırım Menkul Değerler A.Ş. tarafından genel bilgilendirme amacı ile hazırlanmıştır. Yatırım bilgi, yorum ve tavsiyeleri yatırım danışmanlığı kapsamında değildir. Yatırım danışmanlığı hizmeti, SPK tarafından yetkilendirilmiş yetkili kuruluşlar tarafından kişilerin risk ve getiri tercihleri dikkate alınarak sözleşme imzalanmak suretiyle kişiye özel olarak sunulmaktadır. Burada yer alan yorum ve tavsiyeler ise genel nitelikte olup tavsiyede bulunanların kişisel görüşlerine dayanmaktadır. Herhangi bir yatırım aracının alım-satım önerisi ya da getiri vaadi olarak yorumlanmamalıdır. Bu görüşler mali durumunuz ile risk ve getiri tercihlerinize uygun olmayabilir. Bu nedenle, sadece burada yer alan bilgilere dayanarak yatırım kararı verilmesi beklentilerinize uygun sonuçlar doğurmayabilir. Tüm veriler, INVESTAZ Yatırım Menkul Değerler A.Ş. tarafından güvenilir olduğuna inanılan kaynaklardan alınmıştır. Burada yer alan fiyatlar, veriler ve bilgilerin tam ve doğru olduğu garanti edilemez; içerik, haber verilmeksizin değiştirilebilir. Bu kaynakların kullanılması nedeni ile ortaya çıkabilecek hatalardan veya zararlardan kurum çalışanları ile INVESTAZ Yatırım Menkul Değerler A.Ş. Sorumlu değildir.