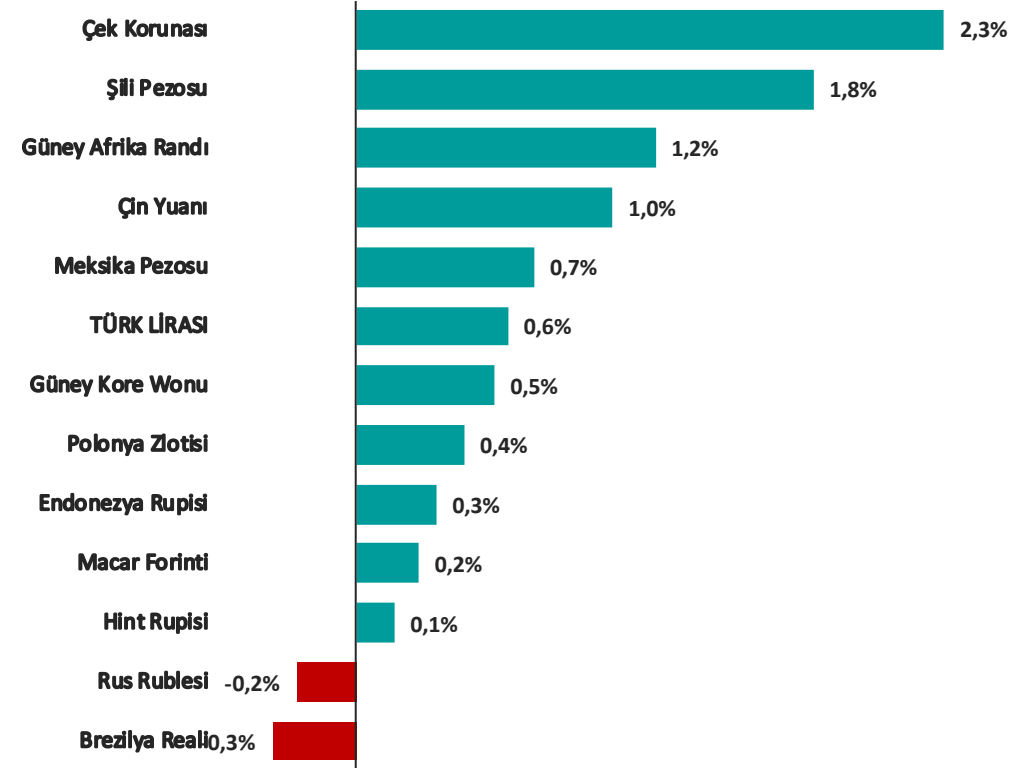


Pariteler	Son	Günlük Değişim %	Haftalık Değişim %	Aylık Değişim %
USDTRY	30,7630	0,18%	0,58%	2,18%
EURTRY	32,9597	0,16%	-0,06%	-0,11%
GBPTRY	38,7809	0,23%	0,34%	1,10%
EURUSD	1,0714	0,06%	-0,55%	-2,17%
GBPUSD	1,2603	0,11%	-0,18%	-1,12%
USDJPY	150,53	-0,17%	1,59%	3,88%

Emtia	Son	Günlük Değişim %	Haftalık Değişim %	Aylık Değişim %
GAUTRY	1.969	0,09%	-1,61%	-0,92%
XAUUSD	1.992	-0,02%	-2,09%	-3,04%
XAGUSD	22,01	-0,25%	-0,90%	-5,21%
OILUK	82,26	0,01%	3,73%	5,54%
OILUS	77,47	-0,02%	4,43%	6,75%

Sepetler	Son	Günlük Değişim %	Haftalık Değişim %	Aylık Değişim %
0,5\$+0,5€	31,9089	0,07%	0,67%	1,38%
DXY	104,78	-0,18%	0,69%	2,32%

## Gelişmekte Olan Ülke Para Birimlerinin Dolar Karşısındaki Değişimi (son 1 hafta)



## Yasal Çekinceler

Burada yer alan bilgiler INVESTAZ Yatırım Menkul Değerler A.Ş. tarafından genel bilgilendirme amacı ile hazırlanmıştır. Yatırım bilgi, yorum ve tavsiyeleri yatırım danışmanlığı kapsamında değildir. Yatırım danışmanlığı hizmeti, SPK tarafından yetkilendirilmiş yetkili kuruluşlar tarafından kişilerin risk ve getiri tercihleri dikkate alınarak sözleşme imzalanmak suretiyle kişiye özel olarak sunulmaktadır. Burada yer alan yorum ve tavsiyeler ise genel nitelikte olup tavsiyede bulunanların kişisel görüşlerine dayanmaktadır. Herhangi bir yatırım aracının alım-satım önerisi ya da getiri vaadi olarak yorumlanmamalıdır. Bu görüşler mali durumunuz ile risk ve getiri tercihlerinize uygun olmayabilir. Bu nedenle, sadece burada yer alan bilgilere dayanarak yatırım kararı verilmesi beklentilerinize uygun sonuçlar doğurmayabilir. Tüm veriler, INVESTAZ Yatırım Menkul Değerler A.Ş. tarafından güvenilir olduğuna inanılan kaynaklardan alınmıştır. Burada yer alan fiyatlar, veriler ve bilgilerin tam ve doğru olduğu garanti edilemez; içerik, haber verilmeksizin değiştirilebilir. Bu kaynakların kullanılması nedeni ile ortaya çıkabilecek hatalardan veya zararlardan kurum çalışanları ile INVESTAZ Yatırım Menkul Değerler A.Ş. Sorumlu değildir.

## Ülke Para Birimlerinin Haftalık Değişimi (%)

USD/JPY %1,59	NZD/JPY %1,11		CAD/JPY %0,87		GBP/CHF %1,19			
	EUR/JPY %1,03							
GBP/JPY %1,40	NZD/CHF %0,86	EUR/CHF %0,82	AUD/USD %-0,80	AUD/JPY %0,78	USD/CAD %0,71		CAD/CHF %0,66	
					GBP/AUD %0,62	EUR/USD %-0,55	GBP/CAD %0,53	
USD/CHF %1,38	AUD/CHF %0,56	EUR/AUD %0,25	CHF/JPY %0,21	GBP/USD %-0,18	EUR/CAD %0,16	NZD/USD %-0,53		EUR/GBP %-0,37
						GBP/NZD %0,36	AUD/NZD %-0,27	
						NZD/CAD %0,17	AUD/CAD %-0,10	

## Yasal Çekinceler

Burada yer alan bilgiler INVESTAZ Yatırım Menkul Değerler A.Ş. tarafından genel bilgilendirme amacı ile hazırlanmıştır. Yatırım bilgi, yorum ve tavsiyeleri yatırım danışmanlığı kapsamında değildir. Yatırım danışmanlığı hizmeti, SPK tarafından yetkilendirilmiş yetkili kuruluşlar tarafından kişilerin risk ve getiri tercihleri dikkate alınarak sözleşme imzalanmak suretiyle kişiye özel olarak sunulmaktadır. Burada yer alan yorum ve tavsiyeler ise genel nitelikte olup tavsiyede bulunanların kişisel görüşlerine dayanmaktadır. Herhangi bir yatırım aracının alım-satım önerisi ya da getiri vaadi olarak yorumlanmamalıdır. Bu görüşler mali durumunuz ile risk ve getiri tercihlerinize uygun olmayabilir. Bu nedenle, sadece burada yer alan bilgilere dayanarak yatırım kararı verilmesi beklentilerinize uygun sonuçlar doğurmayabilir. Tüm veriler, INVESTAZ Yatırım Menkul Değerler A.Ş. tarafından güvenilir olduğuna inanılan kaynaklardan alınmıştır. Burada yer alan fiyatlar, veriler ve bilgilerin tam ve doğru olduğu garanti edilemez; içerik, haber verilmeksizin değiştirilebilir. Bu kaynakların kullanılması nedeni ile ortaya çıkabilecek hatalardan veya zararlardan kurum çalışanları ile INVESTAZ Yatırım Menkul Değerler A.Ş. Sorumlu değildir.

14.02.2024

# FX Bülten Major Pariteler

YATIRIM MENKUL DEĞERLER A.Ş.

INVEST

AZ

## EURUSD

**Direnç 3**  
1,0734

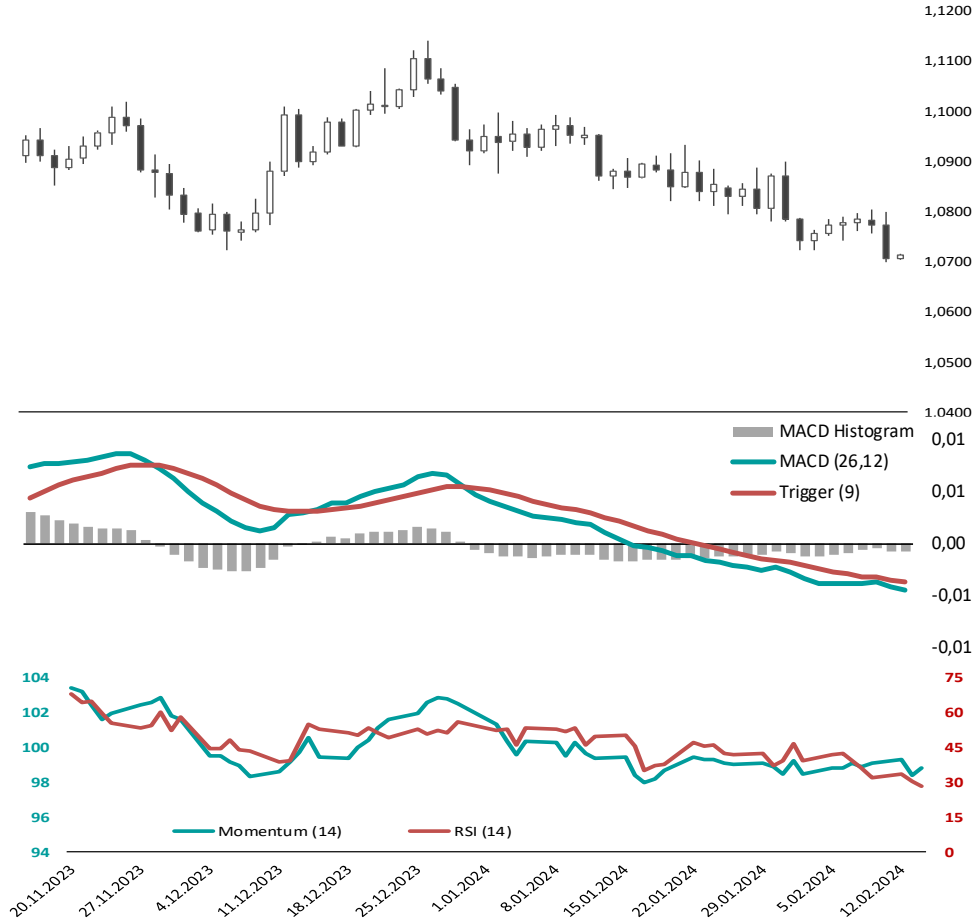
**Direnç 2**  
1,0726

**Direnç 1**  
1,0720

**Destek 1**  
1,0706

**Destek 2**  
1,0697

**Destek 3**  
1,0692



## GBPUSD

**Direnç 3**  
1,2635

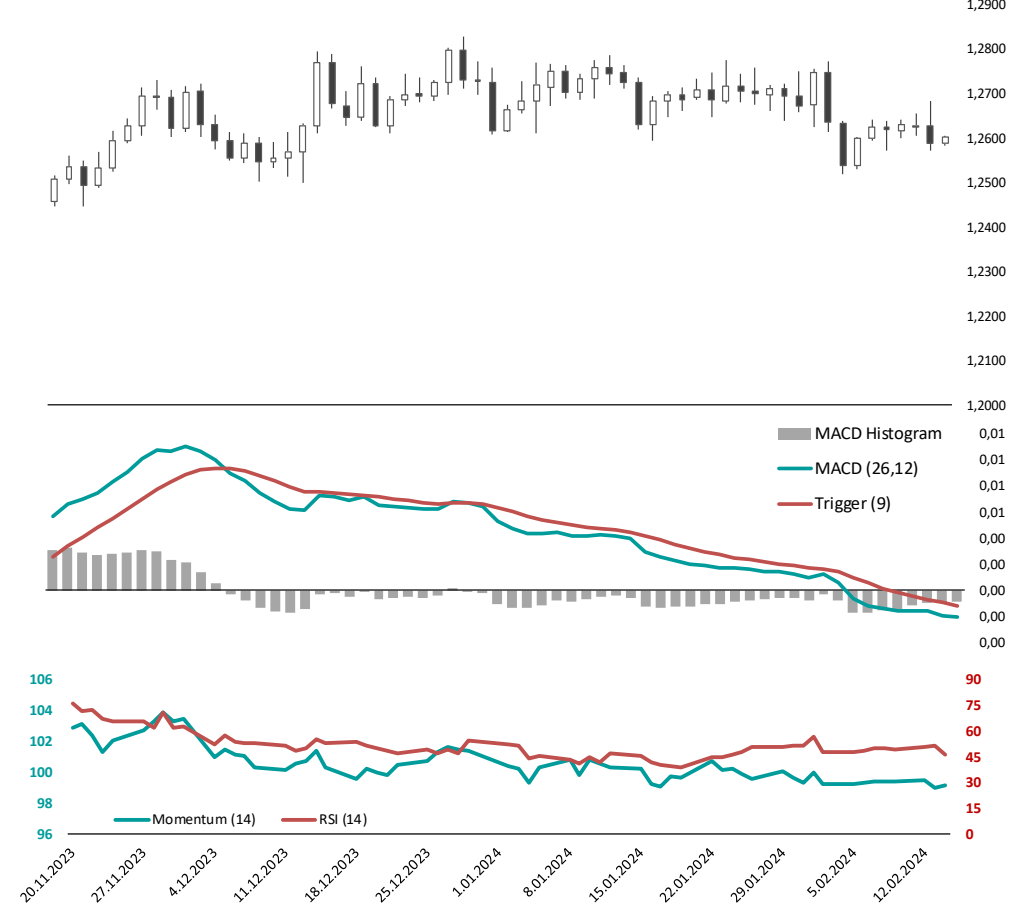
**Direnç 2**  
1,2621

**Direnç 1**  
1,2612

**Destek 1**  
1,2589

**Destek 2**  
1,2575

**Destek 3**  
1,2566



### Yasal Çekinceler

Burada yer alan bilgiler INVESTAZ Yatırım Menkul Değerler A.Ş. tarafından genel bilgilendirme amacı ile hazırlanmıştır. Yatırım bilgi, yorum ve tavsiyeleri yatırım danışmanlığı kapsamında değildir. Yatırım danışmanlığı hizmeti, SPK tarafından yetkilendirilmiş yetkili kuruluşlar tarafından kişilerin risk ve getiri tercihleri dikkate alınarak sözleşme imzalanmak suretiyle kişiye özel olarak sunulmaktadır. Burada yer alan yorum ve tavsiyeler ise genel nitelikte olup tavsiyede bulunanların kişisel görüşlerine dayanmaktadır. Herhangi bir yatırım aracının alım-satım önerisi ya da getiri vaadi olarak yorumlanmamalıdır. Bu görüşler mali durumunuz ile risk ve getiri tercihlerinize uygun olmayabilir. Bu nedenle, sadece burada yer alan bilgilere dayanarak yatırım kararı verilmesi beklentilerinize uygun sonuçlar doğurmayabilir. Tüm veriler, INVESTAZ Yatırım Menkul Değerler A.Ş tarafından güvenilir olduğuna inanılan kaynaklardan alınmıştır. Burada yer alan fiyatlar, veriler ve bilgilerin tam ve doğru olduğu garanti edilemez; içerik, haber verilmeksizin değiştirilebilir. Bu kaynakların kullanılması nedeni ile ortaya çıkabilecek hatalardan veya zararlardan kurum çalışanları ile INVESTAZ Yatırım Menkul Değerler A.Ş. Sorumlu değildir.

14.02.2024

# FX Bülten Değerli Metaller

YATIRIM MENKUL DEĞERLER A.Ş.  
**INVEST**

**AZ**

## XAUUSD

**Direnç 3**  
1.999,64

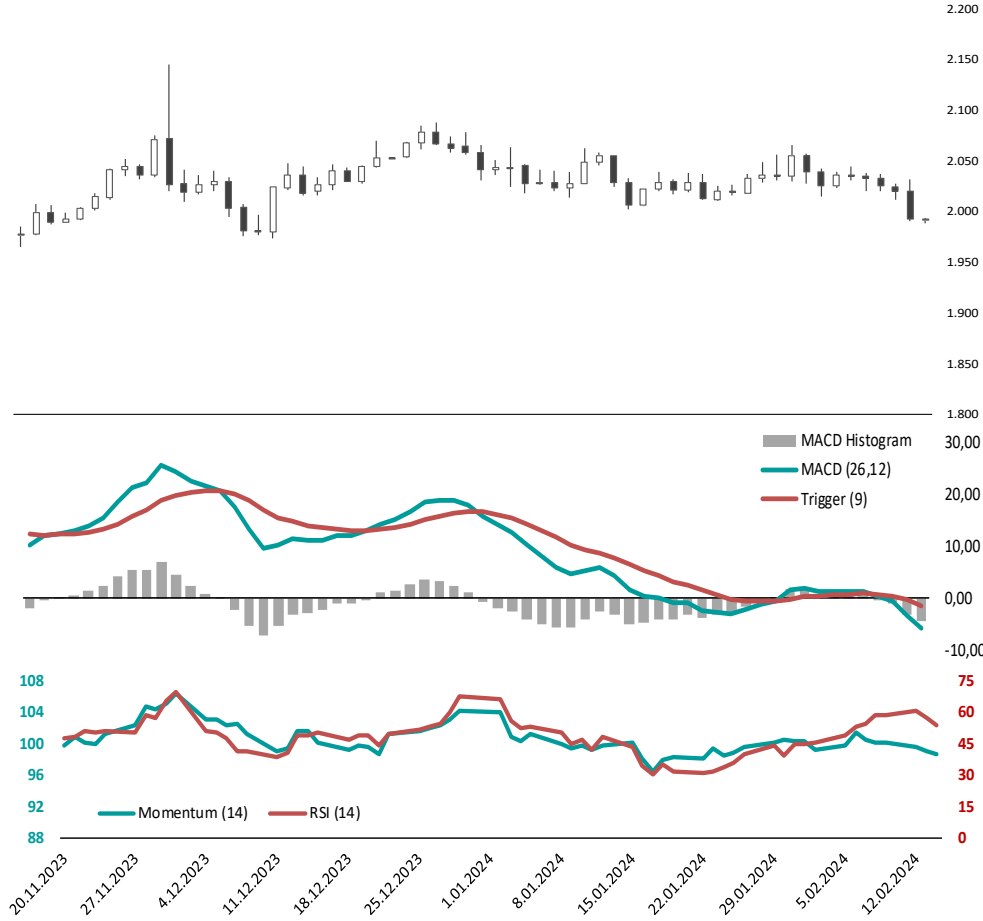
**Direnç 2**  
1.996,72

**Direnç 1**  
1.994,80

**Destek 1**  
1.989,96

**Destek 2**  
1.987,04

**Destek 3**  
1.985,12



## XAGUSD

**Direnç 3**  
22,24

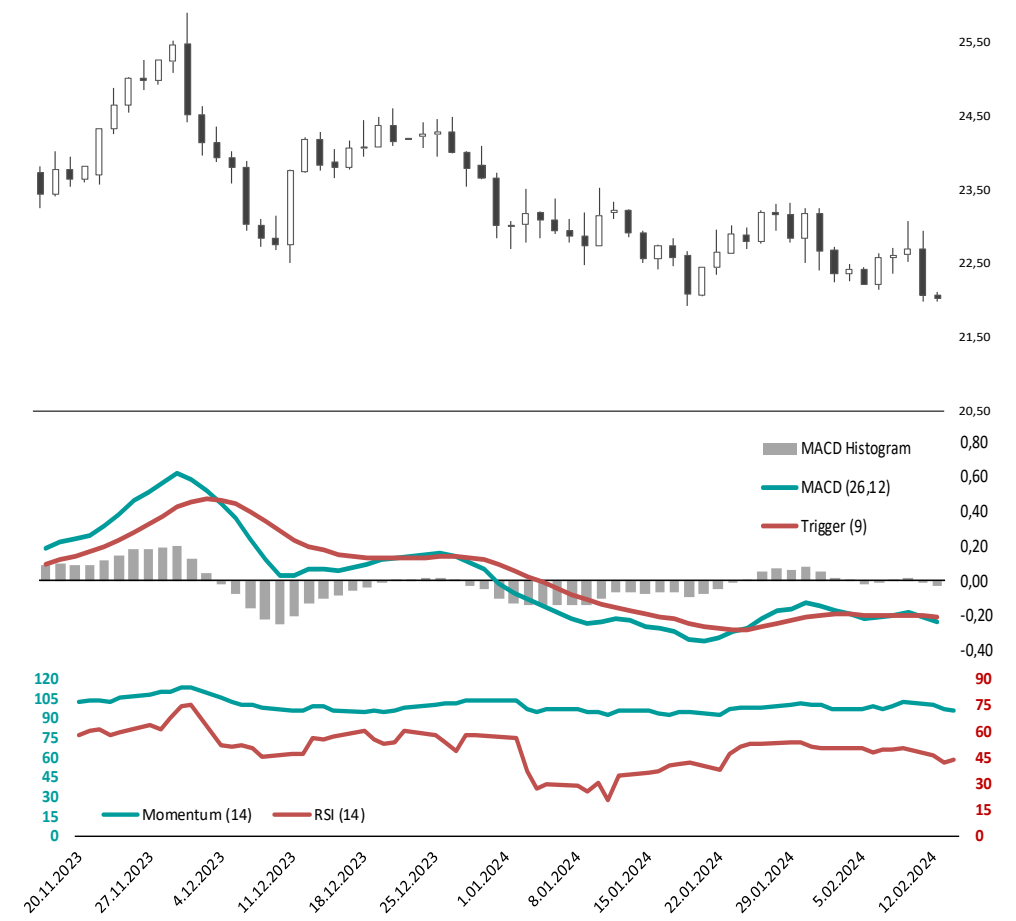
**Direnç 2**  
22,18

**Direnç 1**  
22,10

**Destek 1**  
21,97

**Destek 2**  
21,90

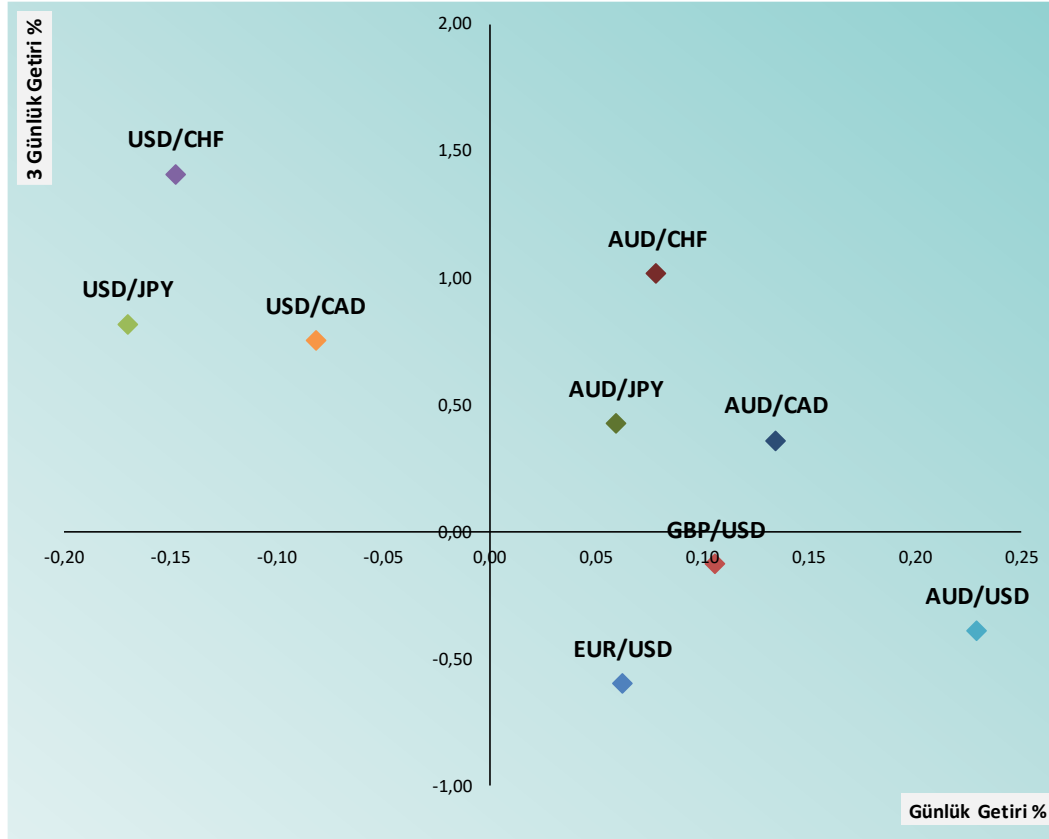
**Destek 3**  
21,83



### Yasal Çekinceler

Burada yer alan bilgiler INVESTAZ Yatırım Menkul Değerler A.Ş. tarafından genel bilgilendirme amacı ile hazırlanmıştır. Yatırım bilgi, yorum ve tavsiyeleri yatırım danışmanlığı kapsamında değildir. Yatırım danışmanlığı hizmeti, SPK tarafından yetkilendirilmiş yetkili kuruluşlar tarafından kişilerin risk ve getiri tercihleri dikkate alınarak sözleşme imzalanmak suretiyle kişiye özel olarak sunulmaktadır. Burada yer alan yorum ve tavsiyeler ise genel nitelikte olup tavsiyede bulunanların kişisel görüşlerine dayanmaktadır. Herhangi bir yatırım aracının alım-satım önerisi ya da getiri vaadi olarak yorumlanmamalıdır. Bu görüşler mali durumunuz ile risk ve getiri tercihlerinize uygun olmayabilir. Bu nedenle, sadece burada yer alan bilgilere dayanarak yatırım kararı verilmesi beklentilerinize uygun sonuçlar doğurmayabilir. Tüm veriler, INVESTAZ Yatırım Menkul Değerler A.Ş tarafından güvenilir olduğuna inanılan kaynaklardan alınmıştır. Burada yer alan fiyatlar, veriler ve bilgilerin tam ve doğru olduğu garanti edilemez; içerik, haber verilmeksizin değiştirilebilir. Bu kaynakların kullanılması nedeni ile ortaya çıkabilecek hatalardan veya zararlardan kurum çalışanları ile INVESTAZ Yatırım Menkul Değerler A.Ş. Sorumlu değildir.

## FX Günlük ve Son 3 günlük Getiri Performansı



Parite	Fiyat	5 Günlük Hareketli Ortalama	21 Günlük Hareketli Ortalama	Volatilité (Aylık)
<b>MAJÖR PARİTELER</b>				
EURUSD	1,0714	1,0752	1,0788	2,04%
GBPUSD	1,2603	1,2614	1,2643	2,18%
USDJPY	150,53	149,85	148,49	2,67%
USDCHF	0,8861	0,8795	0,8705	2,30%
AUDUSD	0,6467	0,6494	0,6531	2,84%
USDCAD	1,3559	1,3499	1,3466	1,65%

<b>MİNÖR PARİTELER</b>				
EURCHF	0,9494	0,9457	0,9390	1,38%
EURGBP	0,8501	0,8523	0,8533	1,26%
EURJPY	161,27	161,12	160,19	2,56%
GBPAUD	1,9487	1,9425	1,9358	2,08%
GBPCAD	1,7088	1,7027	1,7025	1,78%
GBPCHF	1,1167	1,1094	1,1006	1,64%
GBPJPY	189,70	189,03	187,73	2,57%

<b>KIYMETLİ METALLER</b>				
XAUUSD	1.993	2.013	2.027	3,74%
XAGUSD	22,03	22,40	22,63	7,03%

## Yasal Çekinceler

Burada yer alan bilgiler INVESTAZ Yatırım Menkul Değerler A.Ş. tarafından genel bilgilendirme amacı ile hazırlanmıştır. Yatırım bilgi, yorum ve tavsiyeleri yatırım danışmanlığı kapsamında değildir. Yatırım danışmanlığı hizmeti, SPK tarafından yetkilendirilmiş yetkili kuruluşlar tarafından kişilerin risk ve getiri tercihleri dikkate alınarak sözleşme imzalanmak suretiyle kişiye özel olarak sunulmaktadır. Burada yer alan yorum ve tavsiyeler ise genel nitelikte olup tavsiyede bulunanların kişisel görüşlerine dayanmaktadır. Herhangi bir yatırım aracının alım-satım önerisi ya da getiri vaadi olarak yorumlanmamalıdır. Bu görüşler mali durumunuz ile risk ve getiri tercihlerinize uygun olmayabilir. Bu nedenle, sadece burada yer alan bilgilere dayanarak yatırım kararı verilmesi beklentilerinize uygun sonuçlar doğurmayabilir. Tüm veriler, INVESTAZ Yatırım Menkul Değerler A.Ş. tarafından güvenilir olduğuna inanılan kaynaklardan alınmıştır. Burada yer alan fiyatlar, veriler ve bilgilerin tam ve doğru olduğu garanti edilemez; içerik, haber verilmeksizin değiştirilebilir. Bu kaynakların kullanılması nedeni ile ortaya çıkabilecek hatalardan veya zararlardan kurum çalışanları ile INVESTAZ Yatırım Menkul Değerler A.Ş. Sorumlu değildir.

14.02.2024

# FX Bülten

YATIRIM MENKUL DEĞERLER A.Ş.

## INVEST



Parite	Fiyat	Günlük Değişim	Haftalık Değişim	Destek 1	Destek 2	Direnç 1	Direnç 2	5 Günlük HO.
<b>MAJOR PARİTELER</b>								
EURUSD	1,0714	0,06%	-0,55%	1,0706	1,0697	1,0720	1,0726	1,0752
GBPUSD	1,2603	0,11%	-0,18%	1,2589	1,2575	1,2612	1,2621	1,2614
USDJPY	150,53	-0,17%	1,59%	150,34	150,15	150,80	151,07	149,85
USDCHF	0,8861	-0,15%	1,38%	0,8854	0,8848	0,8872	0,8884	0,8795
AUDUSD	0,6467	0,23%	-0,80%	0,6453	0,6438	0,6475	0,6483	0,6493
USDCAD	1,3559	-0,08%	0,71%	1,3551	1,3543	1,3570	1,3582	1,3499

Parite	Fiyat	Günlük Değişim	Haftalık Değişim	Destek 1	Destek 2	Direnç 1	Direnç 2	5 Günlük HO.
<b>MİNÖR PARİTELER</b>								
AUDCAD	0,8768	0,13%	-0,10%	0,8754	0,8740	0,8777	0,8785	0,8766
AUDCHF	0,5730	0,08%	0,56%	0,5715	0,5700	0,5739	0,5748	0,5711
AUDJPY	97,35	0,06%	0,78%	97,15	96,95	97,46	97,58	97,30
AUDNZD	1,0643	-0,06%	-0,27%	1,0625	1,0606	1,0662	1,0680	1,0642
CADCHF	0,6536	-0,07%	0,66%	0,6531	0,6526	0,6544	0,6552	0,6515
CADJPY	111,02	-0,09%	0,87%	110,88	110,73	111,22	111,41	111,01
CHFJPY	169,88	-0,02%	0,21%	169,63	169,38	170,15	170,42	170,38
EURAUD	1,6567	-0,17%	0,25%	1,6551	1,6535	1,6595	1,6624	1,6558
EURCHF	0,9494	-0,09%	0,82%	0,9489	0,9484	0,9503	0,9512	0,9457
EURGBP	0,8501	-0,04%	-0,37%	0,8498	0,8495	0,8506	0,8511	0,8524
EURJPY	161,27	-0,11%	1,03%	161,08	160,89	161,51	161,75	161,11













Parite	Fiyat	Günlük Değişim	Haftalık Değişim	Destek 1	Destek 2	Direnç 1	Direnç 2	5 Günlük HO.
<b>MİNÖR PARİTELER</b>								
EURNZD	1,7632	-0,23%	-0,03%	1,7606	1,7580	1,7679	1,7726	1,7621
GBPAUD	1,9487	-0,12%	0,62%	1,9472	1,9457	1,9515	1,9542	1,9426
GBPCAD	1,7088	0,03%	0,53%	1,7072	1,7055	1,7099	1,7109	1,7027
GBPCHF	1,1167	-0,04%	1,19%	1,1162	1,1157	1,1174	1,1181	1,1094
GBPJPY	189,70	-0,07%	1,40%	189,47	189,24	189,97	190,23	189,02
GBPNZD	2,0741	-0,18%	0,36%	2,0710	2,0678	2,0791	2,0842	2,0671
NZDCAD	0,8239	0,21%	0,17%	0,8219	0,8199	0,8250	0,8262	0,8237
NZDCHF	0,5384	0,14%	0,86%	0,5373	0,5361	0,5391	0,5398	0,5367
NZDJPY	91,46	0,13%	1,11%	91,20	90,95	91,65	91,85	91,43
NZDUSD	0,6076	0,29%	-0,53%	0,6059	0,6042	0,6086	0,6096	0,6102
EURCAD	1,4526	-0,02%	0,16%	1,4516	1,4506	1,4536	1,4546	1,4514

Parite	Fiyat	Günlük Değişim	Haftalık Değişim	Destek 1	Destek 2	Direnç 1	Direnç 2	5 Günlük HO.
<b>EMTİA</b>								
OILUK	82,26	0,01%	3,73%	81,99	81,72	82,46	82,67	-
OILUS	77,47	-0,02%	4,43%	77,22	76,97	77,68	77,88	-
XAUUSD	1.993	0,01%	-2,06%	1.990	1.987	1.995	1.997	2.013
XAGUSD	22,03	-0,18%	-0,84%	21,97	21,90	22,10	22,18	22,40
XPTUSD	876,64	0,11%	-0,74%	874,16	871,67	878,54	880,45	881,84
XPDUUSD	868	-0,02%	-3,63%	860	852	873	879	878

**Destek ve Direnç Hesaplaması:** Destek ve direnç noktaları klasik pivot hesaplama yöntemi ile hesaplanmakta olup; son işlem günü fiyat verileri üzerinden P: Pivot noktası, C: Kapanış fiyatı, H: En yüksek fiyat, L: En düşük fiyat, R1: Direnç 1, R2: Direnç 2, R3: Direnç 3, S1: Destek 1, S2: Destek 2 ve S3: Destek 3 şeklinde ifade edilirse ilgili destek ve direnç seviyelerinin hesaplanması şu şekilde olur;  $R1= 2xP-L$ ,  $R2= P+(R1-S1)$ ,  $R3= H+2x(P-L)$ ,  $S1= 2xP-H$ ,  $S2= P-(R1-S1)$  ve  $S3= L-2x(H-P)$ .

### Yasal Çekinceler

Burada yer alan bilgiler INVESTAZ Yatırım Menkul Değerler A.Ş. tarafından genel bilgilendirme amacı ile hazırlanmıştır. Yatırım bilgi, yorum ve tavsiyeleri yatırım danışmanlığı kapsamında değildir. Yatırım danışmanlığı hizmeti, SPK tarafından yetkilendirilmiş yetkili kuruluşlar tarafından kişilerin risk ve getiri tercihleri dikkate alınarak sözleşme imzalanmak suretiyle kişiye özel olarak sunulmaktadır. Burada yer alan yorum ve tavsiyeler ise genel nitelikte olup tavsiyede bulunanların kişisel görüşlerine dayanmaktadır. Herhangi bir yatırım aracının alım-satım önerisi ya da getiri vaadi olarak yorumlanmamalıdır. Bu görüşler mali durumunuz ile risk ve getiri tercihlerinize uygun olmayabilir. Bu nedenle, sadece burada yer alan bilgilere dayanarak yatırım kararı verilmesi beklentilerinize uygun sonuçlar doğurmayabilir. Tüm veriler, INVESTAZ Yatırım Menkul Değerler A.Ş tarafından güvenilir olduğuna inanılan kaynaklardan alınmıştır. Burada yer alan fiyatlar, veriler ve bilgilerin tam ve doğru olduğu garanti edilemez; içerik, haber verilmeksizin değiştirilebilir. Bu kaynakların kullanılması nedeni ile ortaya çıkabilecek hatalardan veya zararlardan kurum çalışanları ile INVESTAZ Yatırım Menkul Değerler A.Ş. Sorumlu değildir.

	Merkez Bankası	Mevcut Faiz Oranı	Sonraki Toplantı Tarihi	Son Değişim Tarihi	Son Değişim Baz Puan
	TCMB Türkiye Cumhuriyet Merkez Bankası	45,00%	22.02.2024	25.01.2024	250
	FED Federal Rezerv	5,50%	20.03.2024	26.07.2023	25
	ECB Avrupa Merkez Bankası	4,50%	7.03.2024	14.09.2023	25
	BOE İngiltere Merkez Bankası	5,25%	21.03.2024	3.08.2023	25
	SNB İsviçre Merkez Bankası	1,75%	21.03.2024	22.06.2023	25
	RBA Avustralya Merkez Bankası	4,35%	19.03.2024	7.11.2023	25
	BOC Kanada Merkez Bankası	5,00%	6.03.2024	12.07.2023	25
	BOJ Japonya Merkez Bankası	-0,10%	19.03.2024	29.01.2016	-20
	CBR Rusya Federasyonu Merkez Bankası	16,00%	16.02.2024	15.12.2023	100
	RBI Hindistan Merkez Bankası	6,50%	3.04.2024	8.02.2023	25
	PBOC Çin Merkez Bankası	3,45%	-	21.08.2023	-10
	BCB Brezilya Merkez Bankası	11,25%	20.03.2024	31.01.2024	-50

HESAP AÇMAK İÇİN TIKLAYINIZ

**InvestAZ Yatırım Menkul Değerler****Adres:** Büyükdere Caddesi, Özsezen İş Merkezi, C Blok No:126 Esentepe, Şişli**Kaynaklar :** INVESTAZ Yatırım Araştırma, Matriks ve Finnet Raporu**Hazırlayan Birim:** InvestAZ Yatırım Araştırma ve Strateji Departmanı**Web Adresi :** www.investaz.com.tr**Mail:** arastirma@investaz.com.tr**Tel:** 90 (212) 238 88 88**Yasal Çekinceler**

Burada yer alan bilgiler INVESTAZ Yatırım Menkul Değerler A.Ş. tarafından genel bilgilendirme amacı ile hazırlanmıştır. Yatırım bilgi, yorum ve tavsiyeleri yatırım danışmanlığı kapsamında değildir. Yatırım danışmanlığı hizmeti, SPK tarafından yetkilendirilmiş yetkili kuruluşlar tarafından kişilerin risk ve getiri tercihleri dikkate alınarak sözleşme imzalanmak suretiyle kişiye özel olarak sunulmaktadır. Burada yer alan yorum ve tavsiyeler ise genel nitelikte olup tavsiyede bulunanların kişisel görüşlerine dayanmaktadır. Herhangi bir yatırım aracının alım-satım önerisi ya da getiri vaadi olarak yorumlanmamalıdır. Bu görüşler mali durumunuz ile risk ve getiri tercihlerinize uygun olmayabilir. Bu nedenle, sadece burada yer alan bilgilere dayanarak yatırım kararı verilmesi beklentilerinize uygun sonuçlar doğurmayabilir. Tüm veriler, INVESTAZ Yatırım Menkul Değerler A.Ş. tarafından güvenilir olduğuna inanılan kaynaklardan alınmıştır. Burada yer alan fiyatlar, veriler ve bilgilerin tam ve doğru olduğu garanti edilemez; içerik, haber verilmeksizin değiştirilebilir. Bu kaynakların kullanılması nedeni ile ortaya çıkabilecek hatalardan veya zararlardan kurum çalışanları ile INVESTAZ Yatırım Menkul Değerler A.Ş. Sorumlu değildir.